

REDENTORA

Tabela III - Estimativas para Receita Corrente Líquida


Data: 14/09/2023

Lei de Diretrizes Orçamentárias

Hora: 08:26:47

Ano: 2024

| Especificação | 2024 | 2025 | 2026 |
|---|-----------------------|-----------------------|-----------------------|
| I - Receitas Correntes (Exceto Intraorçamentárias) | 53.097.308,52 | 61.122.845,20 | 70.283.272,54 |
| II - Deduções | -12.580.041,97 | -14.503.168,09 | -16.698.338,63 |
| Cont. Previdenciárias Regime Próprio | 1.334.368,67 | 1.538.355,22 | 1.771.197,59 |
| Comp. Financeira Entre Regimes | 0,00 | 0,00 | 0,00 |
| Rend. de Aplicações (Rec. Previd.) | 5.589.032,22 | 6.443.434,28 | 7.418.699,61 |
| Deduções Receita Corrente | -5.656.641,08 | -6.521.378,59 | -7.508.441,43 |
| IV - Rec. Corrente Líquida Prevista (I-II) | 40.517.266,55 | 46.619.677,11 | 53.584.933,91 |
| (-) Recursos de Emendas Parlamentares Individuais | 0,00 | 0,00 | 0,00 |
| V - RCL para Fins de Endividamento | 40.517.266,55 | 46.619.677,11 | 53.584.933,91 |
| (-) Recursos de Emendas Parlamentares de Bancada | 0,00 | 0,00 | 0,00 |
| VI - RCL para Despesa com Pessoal | 40.517.266,55 | 46.619.677,11 | 53.584.933,91 |



REDENTORA

Lei de Diretrizes Orçamentárias

Tabela IV - Estimativa de Limites de Gastos com Pessoal do Poder Executivo e Legislativo para o período 2024 a 2026

Hora: 08:36:33

Data: 14/09/2023


Exercício: 2024

| DESPESAS DE PESSOAL - PODER EXECUTIVO | 2024 | 2025 | 2026 |
|---|---------------|---------------|---------------|
| Limite Máximo Legal - 54 % da RCL (A) | 23.479.249,92 | 27.063.074,64 | 31.153.650,59 |
| Limite Prudencial - 51,30 % da RCL (B) | 22.305.287,43 | 25.709.920,90 | 29.595.968,06 |
| Limite de Alerta - 48,60 % da RCL (C) | 21.131.324,93 | 24.356.767,17 | 28.038.285,53 |
| DESPESAS DE PESSOAL - PODER LEGISLATIVO | 2024 | 2025 | 2026 |
| Limite Máximo Legal - 6 % da RCL (A) | 2.608.805,55 | 3.007.008,29 | 3.461.516,73 |
| Limite Prudencial - 5,70 % da RCL (B) | 2.478.365,27 | 2.856.657,88 | 3.288.440,90 |
| Limite de Alerta - 5,40 % da RCL (C) | 2.347.924,99 | 2.706.307,46 | 3.115.365,06 |

FABIO SILMAR MANICA
Contador

RAFAEL OLIVEIRA VIGNE
Sec. da Administração e Finanças

MALBERK ANTOINE KUNST DULLIUS
Prefeito Municipal



REDENTORA

Lei de Diretrizes Orçamentárias


Tabela V - Demonstrativo da Evolução da Dívida Consolidada Líquida

Data: 14/09/2023

Hora: 08:37:27

Exercício de: 2024

| | 2021 | 2022 | 2023 | 2024 | 2025 | 2026 |
|--|-------------|-------------|--------------|--------------|--------------|--------------|
| | Saldo | Saldo | Reestimativa | Previsão | Previsão | Previsão |
| DÍVIDA CONSOLIDADA (I) | 0,00 | 0,00 | 0,00 | 0,00 | 0,00 | 0,00 |
| Dívida Mobiliária | 0,00 | 0,00 | 0,00 | 0,00 | 0,00 | 0,00 |
| Dívida Contratual (inclusive parcelamentos) | 0,00 | 0,00 | 0,00 | 0,00 | 0,00 | 0,00 |
| Precatórios posteriores a 05-05-2000 | 0,00 | 0,00 | 0,00 | 0,00 | 0,00 | 0,00 |
| DISPONIBILIDADES DE CAIXA (II) | 0,00 | 0,00 | 0,00 | 0,00 | 0,00 | 0,00 |
| Disponibilidade de Caixa Bruta | 0,00 | 0,00 | 0,00 | 0,00 | 0,00 | 0,00 |
| (-) Restos a Pagar Processados | 0,00 | 0,00 | 0,00 | 0,00 | 0,00 | 0,00 |
| Demais Haveres Financeiros | 0,00 | 0,00 | 0,00 | 0,00 | 0,00 | 0,00 |
| DÍVIDA CONSOLIDADA LÍQUIDA (III=I-II) | 0,00 | 0,00 | 0,00 | 0,00 | 0,00 | 0,00 |
| Previsão de Comprometimento da RCL com a Dívida Consolidada Líquida (%) | | | | 0,00% | 0,00% | 0,00% |



REDENTORA

Lei de Diretrizes Orçamentárias

Tabela V - Demonstrativo da Evolução da Dívida Consolidada Líquida

Data: 14/09/2023

Hora: 08:37:27


Quadro 2 - Cronograma Anual de Operações de Crédito e de Amortização e Serviço da Dívida

| Operações de Crédito / Pagamentos | 2021 | 2022 | 2023 | 2024 | 2025 | 2026 |
|-----------------------------------|------------|------------|--------------|------------|------------|----------|
| | Saldo | Saldo | Reestimativa | Previsão | Previsão | Previsão |
| Operações de Crédito | 0,00 | 0,00 | 0,00 | 0,00 | 0,00 | 0,00 |
| Encargos - Exceto RPPS | 245.728,65 | 317.279,98 | 339.489,58 | 363.253,85 | 385.049,08 | 0,00 |
| Amortizações - Exceto RPPS | 0,00 | 0,00 | 0,00 | 0,00 | 0,00 | 0,00 |

Fonte: Setor Contabilidade

Unid Responsável: Secretaria da Fazenda

Nota Explicativa:



REDENTORA

Lei de Diretrizes Orçamentárias

Tabela V - Demonstrativo da Evolução da Dívida Consolidada Líquida

Data: 14/09/2023


Hora: 08:37:27




FABIO SILMAR MANICA
Contador



RAFAEL OLIVEIRA VIGNE
Sec. da Administração e Finanças



MALBERK ANTOINE KUNST DULLIUS
Prefeito Municipal

**REDENTORA****Lei de Diretrizes Orçamentárias****Anexo de Metas Fiscais****TABELA 02 - Demonstrativo da Memória de Cálculo do Resultado Primário e Nominal**

Exercício: 2024


Usuário / Matrícula: FABIO

Data: 14/09/2023

Hora: 08:33:30

Página 1 de 5

| | 2021 | 2022 | 2023 | 2024 | 2025 | 2026 |
|--|----------------------|----------------------|----------------------|----------------------|----------------------|----------------------|
| | Arrecadação | Saldo | Reestimativa | Previsão | Previsão | Previsão |
| Receitas Correntes - Exceto Intraorçamentárias | 32.695.308,82 | 44.384.639,14 | 37.968.554,72 | 47.440.667,44 | 54.601.466,61 | 62.774.831,11 |
| (-) Aplicações Financeiras em Geral | 279.823,87 | 1.320.396,88 | 1.182.300,00 | 1.371.847,02 | 1.581.562,92 | 9.316.653,36 |
| (-) Aplicações Financeiras do RPPS | 0,00 | 3.535.859,29 | 4.866.800,00 | 5.647.048,25 | 6.510.319,29 | 7.495.708,20 |
| (-) Outras Receitas Financeiras | 0,00 | 0,00 | 0,00 | 0,00 | 0,00 | 0,00 |
| (=) Receitas Primárias Correntes (I) | 32.415.484,95 | 39.528.382,97 | 31.919.454,72 | 40.421.772,17 | 46.509.584,40 | 45.962.469,55 |
| Receitas de Capital - Exceto Intraorçamentárias | 951.542,42 | 1.414.094,67 | 389.750,00 | 452.234,95 | 521.368,65 | 600.281,96 |
| (-) Operações de Crédito | 0,00 | 0,00 | 0,00 | 0,00 | 0,00 | 0,00 |
| (-) Amortização de Empréstimos | 0,00 | 0,00 | 0,00 | 0,00 | 0,00 | 0,00 |
| (-) Alienação de Investimentos Temporários e Permanentes | 0,00 | 0,00 | 0,00 | 0,00 | 0,00 | 0,00 |
| (-) Outras Receitas de Capital - Não Primárias | 0,00 | 0,00 | 0,00 | 0,00 | 0,00 | 0,00 |
| (=) Receitas Primárias de Capital (II) | 951.542,42 | 1.414.094,67 | 389.750,00 | 452.234,95 | 521.368,65 | 600.281,96 |
| RECEITAS PRIMÁRIAS TOTAIS (III = I + II) | 33.367.027,37 | 40.942.477,64 | 32.309.204,72 | 40.874.007,12 | 47.030.953,05 | 46.562.751,51 |
| Despesas Correntes - Exceto Intraorçamentárias | 25.334.108,98 | 31.933.002,53 | 33.500.133,46 | 38.870.894,62 | 44.813.134,92 | 51.595.961,40 |
| (-) Juros e Encargos da Dívida | 237.329,77 | 354.301,48 | 276.069,96 | 320.329,66 | 369.298,84 | 425.195,17 |
| (=) Despesas Primárias Correntes (IV) | 25.096.779,21 | 31.578.701,05 | 33.224.063,50 | 38.550.564,96 | 44.443.836,08 | 51.170.766,23 |
| Despesas de Capital - Exceto Intraorçamentárias | 1.938.499,64 | 8.965.854,49 | 850.633,11 | 2.853.957,87 | 2.137.892,07 | 2.310.121,14 |
| (-) Concessão e Empréstimos e Financiamentos | 0,00 | 0,00 | 0,00 | 0,00 | 0,00 | 0,00 |
| (-) Aquisiç. De Títulos de Capital Já Integralizado | | | | | | |

**REDENTORA**

Lei de Diretrizes Orçamentárias

Anexo de Metas Fiscais

TABELA 02 - Demonstrativo da Memória de Cálculo do Resultado Primário e Nominal

Exercício: 2024

Usuário / Matrícula: FABIO


Data: 14/09/2023

Hora: 08:33:30

Página 2 de 5

| | | | | | | |
|--|----------------------|----------------------|----------------------|----------------------|----------------------|----------------------|
| (-) Aquisição de Títulos de Crédito | | | | | | |
| (-) Amortização da Dívida | 0,00 | 0,00 | 0,00 | 0,00 | 0,00 | 0,00 |
| (=) Despesas Primárias de Capital (V) | 1.938.499,64 | 8.965.854,49 | 850.633,11 | 2.853.957,87 | 2.137.892,07 | 2.310.121,14 |
| DESPESAS PRIM. ANTES CONTINGÊNCIA (VI = IV + V) | 27.035.278,85 | 40.544.555,54 | 34.074.696,61 | 41.404.522,83 | 46.581.728,15 | 53.480.887,37 |
| RESERVA DE CONTINGÊNCIA - PREVISÃO (VII) | | | | 0,00 | 0,00 | 0,00 |
| DESPESAS PRIM. DEPOIS CONTINGÊNCIA (VIII = VI+ VII) | | | | 41.404.522,83 | 46.581.728,15 | 53.480.887,37 |
| META DE RESULTADO PRIMÁRIO (IX = III - VIII) | 6.331.748,52 | 397.922,10 | -1.765.491,89 | -530.515,71 | 449.224,90 | -6.918.135,86 |

| JUROS E ENCARGOS ATIVOS (Variações Patrimoniais Aumentativas) | 2021 | 2022 | 2023 | 2024 | 2025 | 2026 |
|--|-------------|-------|--------------|----------|----------|----------|
| | Arrecadação | Saldo | Reestimativa | Previsão | Previsão | Previsão |
| 4.4.1.1.1 Juros/Encargos Empréstimos Int. Conc. – Consolidação | 0,00 | 0,00 | 0,00 | 0,00 | 0,00 | 0,00 |
| 4.4.1.1.3 Juros/Encargos Empréstimos Int. Conc. - Inter Ofss – União | 0,00 | 0,00 | 0,00 | 0,00 | 0,00 | 0,00 |
| 4.4.1.1.4 Juros/Encargos Empréstimos Int. Conc. - Inter Ofss -Estado | 0,00 | 0,00 | 0,00 | 0,00 | 0,00 | 0,00 |
| 4.4.1.1.5 Juros/Encargos Empréstimos Int. Conc. - Inter Ofss – Município | 0,00 | 0,00 | 0,00 | 0,00 | 0,00 | 0,00 |
| 4.4.1.2.1 Juros/Encargos Empréstimos Externos Conc. – Consolidação | 0,00 | 0,00 | 0,00 | 0,00 | 0,00 | 0,00 |
| 4.4.1.3.1 Juros/Encargos Financiamentos Int. Conc. – Consolidação | 0,00 | 0,00 | 0,00 | 0,00 | 0,00 | 0,00 |
| 4.4.1.3.3 Juros/Encargos Financiamentos Int. Conc. – Consolidação | 0,00 | 0,00 | 0,00 | 0,00 | 0,00 | 0,00 |

**REDENTORA****Lei de Diretrizes Orçamentárias****Anexo de Metas Fiscais****TABELA 02 - Demonstrativo da Memória de Cálculo do Resultado Primário e Nominal**

Exercício: 2024

Usuário / Matrícula: FABIO


Data: 14/09/2023

Hora: 08:33:30

Página 3 de 5

| JUROS E ENCARGOS ATIVOS (Variações Patrimoniais Aumentativas) | 2021 | 2022 | 2023 | 2024 | 2025 | 2026 |
|---|--------------------|---------------------|---------------------|---------------------|---------------------|---------------------|
| | Arrecadação | Saldo | Reestimativa | Previsão | Previsão | Previsão |
| 4.4.1.3.4 Juros/Encargos Financiamentos Int. Conc. - Inter Ofss – Estado | 0,00 | 0,00 | 0,00 | 0,00 | 0,00 | 0,00 |
| 4.4.1.3.5 Juros/Encargos Financiamentos Int. Conc. - Inter Ofss – Município | 0,00 | 0,00 | 0,00 | 0,00 | 0,00 | 0,00 |
| 4.4.1.4.1 Juros/Encargos Financiamentos Externos Concedidos – Consolidação | 0,00 | 0,00 | 0,00 | 0,00 | 0,00 | 0,00 |
| 4.4.2.1.1 Juros/Encargos Mora S/ Emprést e Financ. Int. Conc. – Consolidação | 0,00 | 0,00 | 0,00 | 0,00 | 0,00 | 0,00 |
| 4.4.2.1.3 Juros/Encargos Mora S/ Emprést e Financ. Int. Conc. - Inter Ofss – União | 0,00 | 0,00 | 0,00 | 0,00 | 0,00 | 0,00 |
| 4.4.2.1.4 Juros/Encargos Mora S/ Emprést e Financ. Int. Conc. - Inter Ofss - Estado | 0,00 | 0,00 | 0,00 | 0,00 | 0,00 | 0,00 |
| 4.4.2.1.5 Juros/Encargos de Mora S/ Emprést e Financ. Int. Conc. - Inter Ofss - Município | 0,00 | 0,00 | 0,00 | 0,00 | 0,00 | 0,00 |
| 4.4.2.2.1 Juros/Encargos Mora S/ Emprést e Financ. Ext. Conc. - Consolidação | 0,00 | 0,00 | 0,00 | 0,00 | 0,00 | 0,00 |
| 4.4.5.1.1 Remuneração de Depósitos Bancários - Consolidação | 417,56 | 1.895,10 | 2.720,16 | 1.845,37 | 2.347,36 | 2.505,92 |
| 4.4.5.2.1 Remuneração de Aplicações Financeiras - Consolidação | 284.505,36 | 2.009.731,93 | 1.106.047,40 | 1.246.771,05 | 1.585.059,97 | 1.427.480,93 |
| SOMA DOS JUROS E ENCARGOS ATIVOS (VIII) | 284.922,92 | 2.011.627,03 | 1.108.767,56 | 1.248.616,42 | 1.587.407,33 | 1.429.986,85 |

| JUROS E ENCARGOS PASSIVOS (Variações Patrimoniais Diminutivas) | 2021 | 2022 | 2023 | 2024 | 2025 | 2026 |
|--|--------------------|--------------|---------------------|-----------------|-----------------|-----------------|
| | Arrecadação | Saldo | Reestimativa | Previsão | Previsão | Previsão |
| 3.4.1.1.1 Juros/Encargos Empréstimos Int. Conc. – Consolidação | 241.629,18 | 316.134,81 | 244.402,89 | 294.127,86 | 310.528,49 | 307.783,97 |
| 3.4.1.1.3 Juros/Encargos Empréstimos Int. Conc. - Inter Ofss – União | 0,00 | 0,00 | 0,00 | 0,00 | 0,00 | 0,00 |
| 3.4.1.1.4 Juros/Encargos Empréstimos Int. Conc. - Inter Ofss -Estado | 0,00 | 0,00 | 0,00 | 0,00 | 0,00 | 0,00 |
| 3.4.1.1.5 Juros/Encargos Empréstimos Int. Conc. - Inter Ofss – Município | 4.099,47 | 0,00 | 0,00 | 1.503,14 | 546,14 | 742,86 |
| 3.4.1.2.1 Juros/Encargos Empréstimos Externos Conc. – Consolidação | 0,00 | 0,00 | 0,00 | 0,00 | 0,00 | 0,00 |
| 3.4.1.3.1 Juros/Encargos Financiamentos Int. Conc. – Consolidação | 0,00 | 0,00 | 0,00 | 0,00 | 0,00 | 0,00 |

**REDENTORA****Lei de Diretrizes Orçamentárias****Anexo de Metas Fiscais****TABELA 02 - Demonstrativo da Memória de Cálculo do Resultado Primário e Nominal**

Exercício: 2024


Usuário / Matrícula: FABIO

Data: 14/09/2023

Hora: 08:33:30

Página 4 de 5

| JUROS E ENCARGOS PASSIVOS (Variações Patrimoniais Diminutivas) | 2021 | 2022 | 2023 | 2024 | 2025 | 2026 |
|--|---------------------|---------------------|--------------------|-------------------|---------------------|----------------------|
| | Arrecadação | Saldo | Reestimativa | Previsão | Previsão | Previsão |
| 3.4.1.4.1 Juros/Encargos de Empréstimos por Antecipação da Receita – | 0,00 | 0,00 | 0,00 | 0,00 | 0,00 | 0,00 |
| 3.4.1.8.1 Outros Juros/Encargos Financiamentos Int. Conc. – Consolidação | 0,00 | 0,00 | 0,00 | 0,00 | 0,00 | 0,00 |
| 3.4.1.8.3 Outros Juros/Encargos Financiamentos Int. Conc. – União | 0,00 | 0,00 | 0,00 | 0,00 | 0,00 | 0,00 |
| 3.4.1.8.4 Outro Juros/Encargos Financiamentos Int. – Inter Ofss – Estado | 0,00 | 0,00 | 0,00 | 0,00 | 0,00 | 0,00 |
| 3.4.1.8.5 Outros Juros/Encargos Financiamentos Int.– Inter Ofss - Município | 0,00 | 0,00 | 0,00 | 0,00 | 0,00 | 0,00 |
| 3.4.1.9.1 Outros Juros/Encargos Financiamentos Ext. – Consolidação | 0,00 | 0,00 | 0,00 | 0,00 | 0,00 | 0,00 |
| 3.4.2.1.1 Juros/Encargos de Mora de Impr. Financiamentos Int. – Consolidação | 0,00 | 0,00 | 0,00 | 0,00 | 0,00 | 0,00 |
| 3.4.2.1.3 Juros/Encargos de Mora de Impr. Financiamentos Int. – União | 0,00 | 0,00 | 0,00 | 0,00 | 0,00 | 0,00 |
| 3.4.2.1.4 Juros/Encargos de Mora de Impr. Financiamentos Int. – Estado | 0,00 | 0,00 | 0,00 | 0,00 | 0,00 | 0,00 |
| 3.4.2.1.5 Juros/Encargos de Mora de Impr. Financiamentos Int. – Município | 0,00 | 0,00 | 0,00 | 0,00 | 0,00 | 0,00 |
| 3.4.2.2.1 Juros/Encargos Financiamentos Externos Conc. – Consolidação | 0,00 | 0,00 | 0,00 | 0,00 | 0,00 | 0,00 |
| SOMA DOS JUROS E ENCARGOS PASSIVOS (IX) | 245.728,65 | 316.134,81 | 244.402,89 | 295.631,00 | 311.074,63 | 308.526,84 |
| RESULTADO NOMINAL - ACIMA DA LINHA (X = VII + VIII - IX) | 6.370.942,79 | 2.093.414,32 | -901.127,22 | 422.469,71 | 1.725.557,61 | -5.796.675,85 |



REDENTORA

Lei de Diretrizes Orçamentárias

Anexo de Metas Fiscais

TABELA 02 - Demonstrativo da Memória de Cálculo do Resultado Primário e Nominal

Exercício: 2024

Usuário / Matrícula: FABIO

Data: 14/09/2023

Hora: 08:38:53

Página 5 de 5

FABIO SILMAR MANICA

Contador

RAFAEL OLIVEIRA VIGNE


Sec. da Administração e Finanças

MALBERK ANTOINE KUNST

Prefeito Municipal

Fonte:

Unid. Responsável:



REDENTORA

Lei de Diretrizes Orçamentárias

Anexo I - Metas Fiscais

Metas Anuais - Prefeitura

Exercício: 2024

Usuário / Matrícula: FABIO

Data: 14/09/2023

Hora: 08:43:03

Página 1 de 1

LRF, art. 4º, & 1

RS 1,00

| Especificação | 2024 | | | 2025 | | | 2026 | | |
|----------------------------|--------------------|-----------------|---------------------|-----------------------|-----------------|---------------------|-----------------------|-----------------|---------------------|
| | Valor Corrente (A) | Valor Constante | %PIB (A/PIB)x100 | Valor Corrente (B) | Valor Constante | %PIB (B/PIB)x100 | Valor Corrente (C) | Valor Constante | %PIB (C/PIB)x100 |
| Receita Total PREF | 40.911.485,47 | 39.288.855,72 | 0.00000 | 47.074.160,75 | 43.468.372,32 | 0.00000 | 54.108.207,28 | 48.041.946,81 | 0.00000 |
| Receitas Primárias PREF(I) | 39.364.430,04 | 37.803.159,55 | 0.00000 | 45.290.605,10 | 41.821.433,54 | 0.00000 | 52.054.696,18 | 46.218.662,02 | 0.00000 |
| Desp. Total PREF | 37.128.935,47 | 35.656.329,07 | 0.00000 | 41.652.526,63 | 38.462.024,75 | 0.00000 | 47.805.611,76 | 42.445.957,33 | 0.00000 |
| Desp. Primárias PREF(II) | 36.808.605,81 | 35.348.704,32 | 0.00000 | 41.283.227,79 | 38.121.013,47 | 0.00000 | 47.380.416,59 | 42.068.432,28 | 0.00000 |
| Resul. Primário PREF(I-II) | 2.555.824,23 | 2.454.455,22 | 0.00000 | 4.007.377,31 | 3.700.420,06 | 0.00000 | 4.674.279,59 | 4.150.229,74 | 0.00000 |

Fonte:

Unid Responsável:

FABIO SILMAR MANICA


Contador

RAFAEL OLIVEIRA VIGNE

Sec. da Administração e Finanças

MALBERK ANTOINE KUNST

Prefeito Municipal

**REDENTORA**

Lei de Diretrizes Orçamentárias

Anexo I - Metas Fiscais

Metas Anuais RPPS

Exercício: 2024

Usuário / Matrícula: FABIO

Data: 14/09/2023

Hora: 08:43:57

Página 1 de 1

LRF, art. 4º, & 1

RS 1,00

| Especificação | 2024 | | | 2025 | | | 2026 | | |
|----------------------------|--------------------|-----------------|---------------|--------------------|-----------------|---------------|--------------------|-----------------|---------------|
| | Valor Corrente (A) | Valor Constante | % PIB (A/PIB) | Valor Corrente (B) | Valor Constante | % PIB (B/PIB) | Valor Corrente (C) | Valor Constante | % PIB (C/PIB) |
| Receita Total RPPS | 9.484.344,47 | 9.108.176,77 | 0,00 | 10.934.227,59 | 10.096.687,19 | 0,00 | 12.589.210,41 | 11.177.789,98 | 0,00 |
| Receitas Primárias RPPS(I) | 3.895.312,25 | 3.740.816,53 | 0,00 | 4.490.793,31 | 4.146.807,35 | 0,00 | 5.170.510,80 | 4.590.826,74 | 0,00 |
| Desp. Total RPPS | 4.595.917,02 | 4.413.633,94 | 0,00 | 5.298.500,36 | 4.892.645,62 | 0,00 | 6.100.470,78 | 5.416.525,65 | 0,00 |
| Desp. Primárias RPPS(II) | 4.595.917,02 | 4.413.633,94 | 0,00 | 5.298.500,36 | 4.892.645,62 | 0,00 | 6.100.470,78 | 5.416.525,65 | 0,00 |
| Resul. Primário RPPS(I-II) | -700.604,77 | -672.817,41 | 0,00 | -807.707,05 | -745.838,27 | 0,00 | -929.959,98 | -825.698,91 | 0,00 |

Fonte:

Unid. Responsável:

FABIO SILMAR MANICA


Contador

RAFAEL OLIVEIRA VIGNE

Sec. da Administração e Finanças

MALBERK ANTOINE KUNST

Prefeito Municipal

**REDENTORA****Lei de Diretrizes Orçamentárias****Anexo I - Metas Fiscais****Demonstrativo de Metas Anuais Consolidado**

Exercício: 2024

Usuário / Matrícula: FABIO

Data: 14/09/2023

Hora: 08:44:27

Página 1 de 2


LRF, art. 4º, & 1

RS 1,00

| Especificação | 2024 | | | | 2025 | | | | 2026 | | | |
|---|--------------------|-----------------|--------------------|--------------------|--------------------|-----------------|--------------------|--------------------|--------------------|-----------------|--------------------|--------------------|
| | Valor Corrente (A) | Valor Constante | % PIB (A/PIB) x100 | % RCL (A/RCL) x100 | Valor Corrente (B) | Valor Constante | % PIB (B/PIB) x100 | % RCL (B/RCL) x100 | Valor Corrente (C) | Valor Constante | % PIB (C/PIB) x100 | % RCL (C/RCL) x100 |
| Receita Total | 47.892.902,39 | 45.993.375,96 | - | 118,20 | 55.122.835,26 | 50.900.534,15 | - | 118,24 | 63.375.113,07 | 56.269.907,37 | - | 118,27 |
| Receitas Primárias (I) | 40.932.023,15 | 39.308.578,84 | - | 101,02 | 47.097.838,06 | 43.490.236,00 | - | 101,03 | 54.135.468,30 | 48.066.151,50 | - | 101,03 |
| Receitas Primárias Correntes | 40.479.788,20 | 38.874.280,42 | - | 99,91 | 46.576.469,41 | 43.008.803,17 | - | 99,91 | 53.535.186,34 | 47.533.169,26 | - | 99,91 |
| Impostos, Taxas e Contribuições de Melhoria | 3.260.732,90 | 3.131.405,84 | - | 8,05 | 3.758.100,54 | 3.470.237,41 | - | 8,06 | 4.325.782,24 | 3.840.803,66 | - | 8,07 |
| Contribuições | 1.334.368,67 | 1.281.444,99 | - | 3,29 | 1.538.355,22 | 1.420.520,23 | - | 3,30 | 1.771.197,59 | 1.572.622,43 | - | 3,31 |
| Transferências Correntes | 35.709.362,20 | 34.293.058,87 | - | 88,13 | 41.077.887,16 | 37.931.401,54 | - | 88,11 | 47.205.486,54 | 41.913.114,25 | - | 88,09 |
| Demais Receitas Primárias Correntes | 175.324,43 | 168.370,72 | - | 0,43 | 202.126,49 | 186.644,00 | - | 0,43 | 232.719,97 | 206.628,92 | - | 0,43 |
| Receitas Primárias de Capital | 452.234,95 | 434.298,43 | - | 1,12 | 521.368,65 | 481.432,83 | - | 1,12 | 600.281,96 | 532.982,25 | - | 1,12 |
| Despesa Total | 41.724.852,49 | 40.069.963,02 | - | 102,98 | 46.951.026,99 | 43.354.670,37 | - | 100,71 | 53.906.082,54 | 47.862.482,98 | - | 100,60 |
| Despesas Primárias (II + IIa) | 41.404.522,83 | 39.762.338,26 | - | 102,19 | 46.581.728,15 | 43.013.659,10 | - | 99,92 | 53.480.887,37 | 47.484.957,93 | - | 99,81 |
| Despesas Primárias Correntes | 38.550.564,96 | 37.021.573,96 | - | 95,15 | 44.443.836,08 | 41.039.525,37 | - | 95,33 | 51.170.766,23 | 45.433.832,56 | - | 95,49 |
| Pessoal e Encargos Sociais | 20.761.684,68 | 19.938.235,55 | - | 51,24 | 23.935.548,33 | 22.102.132,26 | - | 51,34 | 27.558.385,06 | 24.468.718,07 | - | 51,43 |
| Outras Despesas Correntes (Primárias) | 17.788.880,28 | 17.083.338,40 | - | 43,90 | 20.508.287,75 | 18.937.393,12 | - | 43,99 | 23.612.381,17 | 20.965.114,49 | - | 44,07 |
| Despesas Primárias de Capital | 2.853.957,87 | 2.740.764,30 | - | 7,04 | 2.137.892,07 | 1.974.133,73 | - | 4,59 | 2.310.121,14 | 2.051.125,37 | - | 4,31 |
| Pagamento de Restos a Pagar de Despesas | 0,00 | 0,00 | - | 0,00 | 0,00 | 0,00 | - | 0,00 | 0,00 | 0,00 | - | 0,00 |
| Reserva de Contingência (II-a) | 0,00 | 0,00 | - | 0,00 | 0,00 | 0,00 | - | 0,00 | 0,00 | 0,00 | - | 0,00 |
| Resultado Primário (III) = (I - II) | -472.499,68 | -453.759,42 | - | -1,17 | 516.109,91 | 476.576,90 | - | 1,11 | 654.580,93 | 581.193,57 | - | 1,22 |
| Juros Ativos (IV) | 1.364.773,02 | 1.310.643,45 | - | 3,37 | 1.744.711,53 | 1.611.070,05 | - | 3,74 | 1.643.953,03 | 1.459.643,70 | - | 3,07 |
| Juros Passivos (V) | 321.235,11 | 308.494,29 | - | 0,79 | 345.748,80 | 319.265,12 | - | 0,74 | 355.690,87 | 315.813,13 | - | 0,66 |
| Resultado Nominal - (VI) = (III + (IV - V)) | 571.038,23 | 548.389,74 | - | 1,41 | 1.915.072,64 | 1.768.381,83 | - | 4,11 | 1.942.843,09 | 1.725.024,15 | - | 3,63 |
| Dívida Pública Consolidada | 0,00 | 0,00 | - | 0,00 | 0,00 | 0,00 | - | 0,00 | 0,00 | 0,00 | - | 0,00 |
| Dívida Consolidada Líquida | 0,00 | 0,00 | - | 0,00 | 0,00 | 0,00 | - | 0,00 | 0,00 | 0,00 | - | 0,00 |
| Receitas Primárias advindas de PPP (VII) | 0,00 | 0,00 | - | 0,00 | 0,00 | 0,00 | - | 0,00 | 0,00 | 0,00 | - | 0,00 |
| Despesas Primárias geradas por PPP (VIII) | 0,00 | 0,00 | - | 0,00 | 0,00 | 0,00 | - | 0,00 | 0,00 | 0,00 | - | 0,00 |
| Impacto do saldo das PPPs (IX) = (VII - VIII) | 0,00 | 0,00 | - | 0,00 | 0,00 | 0,00 | - | 0,00 | 0,00 | 0,00 | - | 0,00 |

Fonte: Contabilidade

Unid. Responsável: Secretaria da Fazenda



REDENTORA

Lei de Diretrizes Orçamentárias

Anexo I - Metas Fiscais

Demonstrativo de Metas Anuais Consolidado

Exercício: 2024

Usuário / Matrícula: FABIO

Data: 14/09/2023

Hora: 08:44:27

Página 2 de 2

Comentário:

FABIO SILMAR MANICA


Contador

RAFAEL OLIVEIRA VIGNE

Sec. da Administração e Finanças

MALBERK ANTOINE KUNST

Prefeito Municipal

**REDENTORA**

Lei de Diretrizes Orçamentárias

Anexo I - Metas Fiscais

Avaliação do Cumprimento das Metas Fiscais do Exercício Anterior

Exercício: 2024

Usuário / Matrícula: FABIO

Data: 14/09/2023

Hora: 08:46:12

Página 1 de 1

LRF, art. 4º, & 2, Inciso 1

RS 1,00

| Especificação | Metas Previstas (A) 2022 | % PIB | % RCL | Metas Realizadas (B)2022 | % PIB | % RCL | Variação (B-A) | |
|----------------------------|-----------------------------|-------|-------------|-----------------------------|-------|---------------|----------------|-------------|
| | | | | | | | Valor C=(B-A) | (C/A) X 100 |
| Receita Total | 43.830.491,49 | 0,00 | 4.383.049,1 | 47.775.941,81 | 0,00 | 4.777.594,181 | 3.945.450,32 | 9,00 |
| Receitas Primárias (I) | 43.705.487,58 | 0,00 | 4.370.548,7 | 42.694.285,64 | 0,00 | 4.269.428,564 | -1.011.201,94 | -2,31 |
| Desp. Total | 43.830.491,49 | 0,00 | 4.383.049,1 | 43.234.708,03 | 0,00 | 4.323.470,803 | -595.783,46 | -1,36 |
| Desp. Primárias (II) | 42.415.491,49 | 0,00 | 4.241.549,1 | 41.865.973,44 | 0,00 | 4.186.597,344 | -549.518,05 | -1,30 |
| Resul. Primário (I-II) | 1.289.996,09 | 0,00 | 128.999,60 | 828.312,20 | 0,00 | 82.831.220,00 | -461.683,89 | -35,79 |
| Resultado Nominal | 0,00 | 0,00 | 0,00 | 0,00 | 0,00 | 0,00 | 0,00 | 0,00 |
| Dívida Pública Consolidada | 0,00 | 0,00 | 0,00 | 0,00 | 0,00 | 0,00 | 0,00 | 0,00 |
| Dívida Consolidada Líquida | 0,00 | 0,00 | 0,00 | 0,00 | 0,00 | 0,00 | 0,00 | 0,00 |

Fonte:

Unid. Responsável:

FABIO SILMAR MANICA


Contador

RAFAEL OLIVEIRA VIGNE

Sec. da Administração e Finanças

MALBERK ANTOINE KUNST

Prefeito Municipal

**REDENTORA**

Lei de Diretrizes Orçamentárias

Anexo I - Metas Fiscais

Metas Fiscais Atuais Comparadas com as Fixadas nos Três Exercícios Anteriores

Exercício: 2024

Usuário / Matrícula: FABIO

Data: 14/09/2023

Hora: 08:48:12


Página 1 de 2

LRF, Art. 4º, § 2º, Inciso II

RS 1,00

| Especificação | VALORES A PREÇO CORRENTES | | | | | | | | | | |
|----------------------------|---------------------------|---------------|---------|---------------|---------|---------------|----------|---------------|---------|---------------|--------|
| | 2021 | 2022 | % | 2023 | % | 2024 | % | 2025 | % | 2026 | % |
| Receita Total | 33.244.724,66 | 43.830.491,49 | 31,84% | 38.358.304,72 | -12,48% | 47.892.902,39 | 24,86% | 55.122.835,26 | 15,10% | 63.375.113,07 | 14,97% |
| Receitas Primárias (I) | 32.964.900,79 | 43.705.487,58 | 32,58% | 32.359.204,72 | 26,49% | 40.932.023,15 | 26,49% | 47.097.838,06 | 15,06% | 54.135.468,30 | 14,94% |
| Desp. Total | 27.272.608,62 | 43.830.491,49 | 60,71% | 34.350.766,57 | -21,63% | 41.724.852,49 | 21,47% | 46.951.026,99 | 12,53% | 53.906.082,54 | 14,81% |
| Desp. Primárias (II) | 27.035.278,85 | 42.415.491,49 | 56,89% | 34.074.696,61 | -19,66% | 41.404.522,83 | 21,51% | 46.581.728,15 | 12,50% | 53.480.887,37 | 14,81% |
| Resul. Primário (I-II) | 5.929.621,94 | 1.289.996,09 | -78,24% | -1.715.491,89 | -232,98 | -472.499,68 | -72,46% | 516.109,91 | -209,23 | 654.580,93 | 26,83% |
| Resultado Nominal | 5.968.816,21 | 0,00 | -100,00 | 21.181,88 | 0,00% | 520.102,46 | 2.355,41 | 1.846.093,25 | 254,95% | 1.849.016,88 | 0,16% |
| Dívida Pública Consolidada | 0,00 | 0,00 | 0,00% | 0,00 | 0,00% | 0,00 | 0,00% | 0,00 | 0,00% | 0,00 | 0,00% |
| Dívida Consolidada Líquida | 0,00 | 0,00 | 0,00% | 0,00 | 0,00% | 0,00 | 0,00% | 0,00 | 0,00% | 0,00 | 0,00% |

| Especificação | VALORES A PREÇO CONSTANTES | | | | | | | | | | |
|----------------------------|----------------------------|---------------|---------|---------------|---------|---------------|----------|---------------|---------|---------------|--------|
| | 2021 | 2022 | % | 2023 | % | 2024 | % | 2025 | % | 2026 | % |
| Receita Total | 36.802.641,58 | 46.898.625,89 | 27,43% | 38.358.304,72 | -18,21% | 45.993.375,96 | 19,90% | 50.900.534,15 | 10,67% | 56.269.907,37 | 10,55% |
| Receitas Primárias (I) | 36.492.870,40 | 46.764.871,71 | 28,15% | 32.359.204,72 | -30,80% | 39.308.578,84 | 21,48% | 43.490.236,00 | 10,64% | 48.066.151,50 | 10,52% |
| Desp. Total | 30.191.377,74 | 46.898.625,89 | 55,34% | 34.350.766,57 | -26,76% | 40.069.963,02 | 16,65% | 43.354.670,37 | 8,20% | 47.862.482,98 | 10,40% |
| Desp. Primárias (II) | 29.928.648,46 | 45.384.575,89 | 51,64% | 34.074.696,61 | -24,92% | 39.762.338,26 | 16,69% | 43.013.659,10 | 8,18% | 47.484.957,93 | 10,40% |
| Resul. Primário (I-II) | 6.564.221,94 | 1.380.295,82 | -78,97% | -1.715.491,89 | -224,28 | -453.759,42 | -73,55% | 476.576,90 | -205,03 | 581.193,57 | 21,95% |
| Resultado Nominal | 6.607.610,86 | 0,00 | -100,00 | 21.181,88 | 0,00% | 499.474,17 | 2.258,03 | 1.704.686,13 | 241,30% | 1.641.717,13 | -3,69% |
| Dívida Pública Consolidada | 0,00 | 0,00 | 0,00% | 0,00 | 0,00% | 0,00 | 0,00% | 0,00 | 0,00% | 0,00 | 0,00% |
| Dívida Consolidada Líquida | 0,00 | 0,00 | 0,00% | 0,00 | 0,00% | 0,00 | 0,00% | 0,00 | 0,00% | 0,00 | 0,00% |



REDENTORA

Lei de Diretrizes Orçamentárias

Anexo I - Metas Fiscais

Metas Fiscais Atuais Comparadas com as Fixadas nos Três Exercícios Anteriores

Exercício: 2024

Usuário / Matrícula: FABIO

Data: 14/09/2023

Hora: 08:48:12

Página 2 de 2

FABIO SILMAR MANICA


Contador

RAFAEL OLIVEIRA VIGNE

Sec. da Administração e Finanças

MALBERK ANTOINE KUNST

Prefeito Municipal

**REDENTORA**

Lei de Diretrizes Orçamentárias

Anexo I - Metas Fiscais

Evolução do Patrimônio Líquido

Exercício: 2024

Usuário / Matrícula: FABIO

Data: 14/09/2023

Hora: 08:50:44

Página 1 de 1

LRF, art. 4º, § 2º, Inciso III

PREFEITURA MUNICIPAL

RS 1,00

| Patrimônio Líquido | 2022 | % | 2021 | % | 2020 | % |
|--------------------------|-------------|-------------|-------------|-------------|----------------------|---------------|
| Patrimônio/Capital | 0,00 | 0,00 | 0,00 | 0,00 | 11.431.517,50 | 38,51 |
| Reservas | 0,00 | 0,00 | 0,00 | 0,00 | 0,00 | 0,00 |
| Resultado Acumulado | 0,00 | 0,00 | 0,00 | 0,00 | 18.251.941,21 | 61,49 |
| Ajuste Exerc. Anteriores | 0,00 | 0,00 | 0,00 | 0,00 | 0,00 | 0,00 |
| TOTAL | 0,00 | 0,00 | 0,00 | 0,00 | 29.683.458,71 | 100,00 |

REGIME PREVIDENCIÁRIO

| Patrimônio Líquido | 2022 | % | 2021 | % | 2020 | % |
|--------------------------|-------------|-------------|-------------|-------------|----------------------|---------------|
| Patrimônio/Capital | 0,00 | 0,00 | 0,00 | 0,00 | 6.664.211,54 | 62,92 |
| Reservas | 0,00 | 0,00 | 0,00 | 0,00 | 0,00 | 0,00 |
| Resultado Acumulado | 0,00 | 0,00 | 0,00 | 0,00 | 3.927.281,14 | 37,08 |
| Ajuste Exerc. Anteriores | 0,00 | 0,00 | 0,00 | 0,00 | 0,00 | 0,00 |
| TOTAL | 0,00 | 0,00 | 0,00 | 0,00 | 10.591.492,68 | 100,00 |

CONSOLIDADO

| Patrimônio Líquido | 2022 | % | 2021 | % | 2020 | % |
|--------------------------|-------------|-------------|-------------|-------------|----------------------|---------------|
| Patrimônio/Capital | 0,00 | 0,00 | 0,00 | 0,00 | 18.095.729,04 | 44,93 |
| Reservas | 0,00 | 0,00 | 0,00 | 0,00 | 0,00 | 0,00 |
| Resultado Acumulado | 0,00 | 0,00 | 0,00 | 0,00 | 22.179.222,35 | 55,07 |
| Ajuste Exerc. Anteriores | 0,00 | 0,00 | 0,00 | 0,00 | 0,00 | 61,49 |
| TOTAL | 0,00 | 0,00 | 0,00 | 0,00 | 40.274.951,39 | 100,00 |

Fonte:

Unid. Responsável:


FABIO SILMAR MANICA


Contador


RAFAEL OLIVEIRA VIGNE

Sec. da Administração e Finanças


MALBERK ANTOINE KUNST

Prefeito Municipal

**REDENTORA**

Lei de Diretrizes Orçamentárias

Anexo de Metas Fiscais

Origem e Aplicação dos Recursos Obtidos com Alienação de Ativos

Exercício: 2024

Usuário / Matrícula: FABIO

Data: 14/09/2023

Hora: 08:51:46

Página 1 de 1

LRF, Art. 4º, § 2º, inciso III

RS 1,00

| RECEITAS REALIZADAS | 2022 | 2021 | 2020 |
|--|-------------------|-------------------|-------------|
| Saldo de Exercícios Anteriores a 2020 | | | 0,00 |
| Receitas de Capital | | | |
| ALIENAÇÃO DE ATIVOS | | | |
| Alienação de Bens Móveis | 225.400,00 | 137.465,00 | 0,00 |
| Alienação de Bens Imóveis | 0,00 | 0,00 | 0,00 |
| Rendimentos Aplic. Financeiras de Alienação Bens | 0,00 | 0,00 | 0,00 |
| TOTAL (I) | 225.400,00 | 137.465,00 | 0,00 |
| DESPESAS EXECUTADAS | 2022 | 2021 | 2020 |
| Aplicação dos Recursos da Alienação de Ativos | | | |
| Despesas de Capital | 0,00 | 0,00 | 0,00 |
| Investimentos | 0,00 | 0,00 | 0,00 |
| Inversões Financeiras | 0,00 | 0,00 | 0,00 |
| Amortização da Dívida | 0,00 | 0,00 | 0,00 |
| Despesas Correntes dos Regimes | 0,00 | 0,00 | 0,00 |
| Regime Geral de Previdência Social | 0,00 | 0,00 | 0,00 |
| Regime Próprio dos Servidores Públicos | 0,00 | 0,00 | 0,00 |
| TOTAL (II) | 0,00 | 0,00 | 0,00 |
| SALDO FINANCEIRO III = (I - II) | 362.865,00 | 137.465,00 | 0,00 |

Fonte:

Unid. Responsável:

FABIO SILMAR MANICA


Contador

RAFAEL OLIVEIRA VIGNE

Sec. da Administração e Finanças

MALBERK ANTOINE KUNST

Prefeito Municipal

**REDENTORA**

Lei de Diretrizes Orçamentárias

Anexo de Metas Fiscais

Avaliação da Situação Financeira e Atuarial do RPPS

Exercício: 2024

Usuário / Matrícula: FABIO


Data: 14/09/2023

Hora: 08:52:55

Página 1 de 2

AMF - Demonstrativo VI (LRF, Art.4º § 2º, Inciso IV, alínea A)

| Receitas | 2020 | 2021 | 2022 |
|--|--------------------|---------------------|---------------------|
| RECEITAS PREVIDENCIÁRIAS- RPPS | | | |
| RECEITAS CORRENTES (I) | -853.999,80 | 1.269.757,18 | 6.285.453,25 |
| Receita de Contribuições dos Segurados | 0,00 | 0,00 | 1.251.614,37 |
| Civil | 0,00 | 0,00 | 1.251.614,37 |
| Ativo | 0,00 | 0,00 | 1.251.614,37 |
| Inativo | 0,00 | 0,00 | 0,00 |
| Pensionista | 0,00 | 0,00 | 0,00 |
| Militar | 0,00 | 0,00 | 0,00 |
| Ativo | 0,00 | 0,00 | 0,00 |
| Inativo | 0,00 | 0,00 | 0,00 |
| Pensionista | 0,00 | 0,00 | 0,00 |
| Receita de Contribuições Patronais | 0,00 | 1.423.227,97 | 1.497.979,59 |
| Civil | 0,00 | 1.423.227,97 | 1.497.979,59 |
| Ativo | 0,00 | 1.419.836,70 | 1.490.056,00 |
| Inativo | 0,00 | 3.391,27 | 7.923,59 |
| Pensionista | 0,00 | 0,00 | 0,00 |
| Militar | 0,00 | 0,00 | 0,00 |
| Ativo | 0,00 | 0,00 | 0,00 |
| Inativo | 0,00 | 0,00 | 0,00 |
| Pensionista | 0,00 | 0,00 | 0,00 |
| Em Regime de Parcelamentos de Débitos | 0,00 | 0,00 | 0,00 |
| Receita Patrimonial | -853.999,80 | -304.819,03 | 3.535.859,29 |
| Receitas Imobiliárias | 0,00 | 0,00 | 0,00 |
| Receitas de Valores Mobiliários | -853.999,80 | -304.819,03 | 3.535.859,29 |
| Outras Receitas Patrimoniais | 0,00 | 0,00 | 0,00 |
| Receita de Serviços | 0,00 | 0,00 | 0,00 |
| Outras Receitas Correntes | 0,00 | 151.348,24 | 0,00 |
| Compensação Previdenciária do RGPS para o RPPS | 0,00 | 0,00 | 0,00 |
| Receita de Aporte Periódico de Valores Predefinidos | 0,00 | 0,00 | 0,00 |
| Demais Receitas Correntes | 0,00 | 151.348,24 | 0,00 |
| RECEITAS DE CAPITAL (II) | 0,00 | 0,00 | 0,00 |
| Alienação de Bens, Direitos e Ativos | 0,00 | 0,00 | 0,00 |
| Amortização de Empréstimos | 0,00 | 0,00 | 0,00 |
| Outras Receitas de Capital | 0,00 | 0,00 | 0,00 |
| TOTAL DE RECEITAS PREVIDENCIÁRIAS RPPS - (III)=(I+II) | -853.999,80 | 1.269.757,18 | 6.285.453,25 |

**REDENTORA**

Lei de Diretrizes Orçamentárias

Anexo de Metas Fiscais

Avaliação da Situação Financeira e Atuarial do RPPS

Exercício: 2024

Usuário / Matrícula: FABIO

Data: 14/09/2023

Hora: 08:52:55

Página 2 de 2

| Despesas | 2020 | 2021 | 2022 |
|---|----------------------|----------------------|---------------------|
| DESPESAS PREVIDENCIÁRIAS - RPPS | | | |
| ADMINISTRAÇÃO (IV) | 2.897.701,91 | 2.909.333,70 | 3.794.307,95 |
| Despesas Correntes | 2.897.701,91 | 2.909.333,70 | 3.794.307,95 |
| Despesas de Capital | 0,00 | 0,00 | 0,00 |
| PREVIDÊNCIA SOCIAL (V) | 0,00 | 0,00 | 0,00 |
| Benefícios - Civil | 0,00 | 0,00 | 0,00 |
| Aposentadorias | 0,00 | 0,00 | 0,00 |
| Pensões | 0,00 | 0,00 | 0,00 |
| Outros Benefícios Previdenciários | 0,00 | 0,00 | 0,00 |
| Benefícios - Militar | 0,00 | 0,00 | 0,00 |
| Reformas | 0,00 | 0,00 | 0,00 |
| Pensões | 0,00 | 0,00 | 0,00 |
| Outros Benefícios Previdenciários | 0,00 | 0,00 | 0,00 |
| Outras Despesas Previdenciárias | 0,00 | 0,00 | 0,00 |
| Compensação Previdenciária do RPPS para o RGPS | 0,00 | 0,00 | 0,00 |
| Demais Despesas Previdenciárias | 0,00 | 0,00 | 0,00 |
| TOTAL DAS DESPESAS PREVIDENCIÁRIAS(VI)=(IV+V) | 2.897.701,91 | 2.909.333,70 | 3.794.307,95 |
| RESULTADO PREVIDENCIÁRIO (VII)=(III-VI) | -3.751.701,71 | -1.639.576,52 | 2.491.145,30 |
| Recursos RPPS Arrecadados em Exercícios Anteriores | 0,00 | 0,00 | 0,00 |
| Reserva Orçamentária do RPPS | 0,00 | 0,00 | 0,00 |
| Aportes de Recursos para o Plano Previdenciário do RPPS | 0,00 | 0,00 | 0,00 |
| Plano de Amortização - Contribuição Patronal Suplementar | 0,00 | 0,00 | 0,00 |
| Plano de Amortização - Aporte Periódico de Valores Predefinidos | 0,00 | 0,00 | 0,00 |
| Outros Aportes para o RPPS | 0,00 | 0,00 | 0,00 |
| Recursos para Cobertura de Déficit Financeiro | 0,00 | 0,00 | 0,00 |
| Bens e Direitos do RPPS | 0,00 | 0,00 | 0,00 |
| Caixa e Equivalentes de Caixa | 0,00 | 0,00 | 0,00 |
| Investimentos e Aplicações | 0,00 | 0,00 | 0,00 |
| Outro Bens e Direitos | 0,00 | 0,00 | 0,00 |

Fonte:

Unid. Responsável:

FABIO SILMAR MANICA


Contador

RAFAEL OLIVEIRA VIGNE

Sec. da Administração e Finanças

MALBERK ANTOINE KUNST

Prefeito Municipal

**REDENTORA**

Lei de Diretrizes Orçamentárias

Anexo de Metas Fiscais

Relatório de Projeção de Atuarial do RPPS

Exercício: 2024

Usuário / Matrícula: FABIO


Data: 14/09/2023

Hora: 08:53:19

Página 1 de 2

AMF – Tabela 7 (LRF, art.4º, § 2º, inciso IV, alínea “a”)

| Ano Valor (a) | Receitas Previdenciárias Valor (a) | Despesas Previdenciárias Valor (b) | Resultado Previdenciário c = (a - b) | Saldo Financeiro Do Exercício (d)=(d Exerc. Ant.)+(c) |
|------------------|--|--|--|---|
| 2023 | 4.051.221,15 | 3.971.781,08 | 79.440,07 | 37.288.986,34 |
| 2024 | 4.484.965,70 | 3.863.538,52 | 621.427,18 | 37.910.413,52 |
| 2025 | 5.156.405,05 | 3.859.079,05 | 1.297.326,00 | 39.207.739,51 |
| 2026 | 4.967.822,51 | 3.899.715,35 | 1.068.107,16 | 40.275.846,67 |
| 2027 | 4.743.190,38 | 4.145.571,61 | 597.618,77 | 40.873.465,45 |
| 2028 | 4.499.251,43 | 4.370.859,81 | 128.391,62 | 41.001.857,07 |
| 2029 | 4.255.583,05 | 4.513.281,50 | -257.698,45 | 40.744.158,62 |
| 2030 | 4.106.019,55 | 4.417.545,51 | -311.525,96 | 40.432.632,66 |
| 2031 | 3.820.672,33 | 4.551.702,18 | -731.029,85 | 39.701.602,81 |
| 2032 | 3.704.364,90 | 4.449.543,41 | -745.178,51 | 38.956.424,30 |
| 2033 | 3.522.994,91 | 4.412.391,46 | -889.396,55 | 38.067.027,75 |
| 2034 | 3.340.233,75 | 4.363.772,39 | -1.023.538,64 | 37.043.489,11 |
| 2035 | 3.107.715,43 | 4.398.928,45 | -1.291.213,02 | 35.752.276,09 |
| 2036 | 3.016.693,15 | 4.176.843,36 | -1.160.150,21 | 34.592.125,88 |
| 2037 | 2.885.448,27 | 4.028.819,24 | -1.143.370,97 | 33.448.754,91 |
| 2038 | 2.731.263,67 | 3.922.770,25 | -1.191.506,58 | 32.257.248,34 |
| 2039 | 2.572.113,32 | 3.814.536,49 | -1.242.423,17 | 31.044.825,16 |
| 2040 | 2.394.760,96 | 3.730.725,40 | -1.335.964,44 | 29.708.860,72 |
| 2041 | 2.220.221,37 | 3.649.320,70 | -1.429.099,33 | 28.279.761,39 |
| 2042 | 2.065.009,09 | 3.537.894,47 | -1.472.885,37 | 26.806.876,02 |
| 2043 | 1.948.632,07 | 3.378.606,63 | -1.429.974,56 | 25.376.901,46 |
| 2044 | 1.774.839,79 | 3.296.638,83 | -1.521.799,04 | 23.855.102,42 |
| 2045 | 1.636.935,06 | 3.172.782,32 | -1.535.847,26 | 22.319.255,16 |
| 2046 | 1.535.662,10 | 3.010.708,36 | -1.475.046,26 | 20.844.208,91 |
| 2047 | 1.459.305,92 | 2.833.061,33 | -1.373.755,41 | 19.470.453,50 |
| 2048 | 1.393.783,76 | 2.654.395,31 | -1.260.611,55 | 18.209.841,95 |
| 2049 | 1.279.482,14 | 2.530.652,93 | -1.251.170,79 | 16.958.671,15 |
| 2050 | 1.217.474,54 | 2.365.113,43 | -1.147.638,89 | 15.811.032,26 |
| 2051 | 1.159.144,25 | 2.203.327,93 | -1.044.183,68 | 14.766.848,58 |
| 2052 | 1.118.389,19 | 2.036.425,48 | -918.036,29 | 13.848.812,29 |
| 2053 | 1.079.255,14 | 1.878.727,15 | -799.472,02 | 13.049.340,27 |
| 2054 | 1.032.098,23 | 1.737.883,03 | -705.784,80 | 12.343.555,47 |
| 2055 | 991.119,95 | 1.602.048,33 | -610.928,38 | 11.732.627,09 |



REDENTORA

Lei de Diretrizes Orçamentárias

Anexo de Metas Fiscais

Relatório de Projeção de Atuarial do RPPS

Exercício: 2024

Usuário / Matrícula: FABIO

Data: 14/09/2023

Hora: 08:53:19

Página 2 de 2

AMF – Tabela 7 (LRF, art.4º, § 2º, inciso IV, alínea “a”)

| Ano Valor (a) | Receitas Previdenciárias Valor (a) | Despesas Previdenciárias Valor (b) | Resultado Previdenciário c = (a - b) | Saldo Financeiro Do Exercício (d)=(d Exerc. Ant.)+(c) |
|------------------|--|--|--|---|
| 2056 | 956.518,21 | 1.469.619,00 | -513.100,79 | 11.219.526,30 |
| 2057 | 918.859,56 | 1.349.602,17 | -430.742,61 | 10.788.783,69 |
| 2058 | 57.179,01 | 1.233.018,37 | -1.175.839,37 | 9.612.944,33 |
| 2059 | 51.215,62 | 1.123.852,50 | -1.072.636,88 | 8.540.307,44 |
| 2060 | 40.869,31 | 1.024.391,53 | -983.522,22 | 7.556.785,23 |
| 2061 | 35.940,72 | 928.677,47 | -892.736,75 | 6.664.048,48 |
| 2062 | 31.485,75 | 839.592,27 | -808.106,53 | 5.855.941,95 |
| 2063 | 27.474,77 | 756.875,96 | -729.401,19 | 5.126.540,77 |
| 2064 | 23.878,85 | 680.248,80 | -656.369,95 | 4.470.170,82 |
| 2065 | 20.668,81 | 609.393,17 | -588.724,36 | 3.881.446,46 |
| 2066 | 17.815,85 | 544.012,31 | -526.196,46 | 3.355.250,00 |
| 2067 | 15.291,44 | 483.868,19 | -468.576,76 | 2.886.673,24 |
| 2068 | 13.067,05 | 428.713,88 | -415.646,82 | 2.471.026,42 |
| 2069 | 11.114,78 | 378.284,20 | -367.169,42 | 2.103.857,00 |
| 2070 | 9.407,73 | 332.331,74 | -322.924,01 | 1.780.932,99 |
| 2071 | 7.920,91 | 290.611,26 | -282.690,35 | 1.498.242,64 |
| 2072 | 6.631,59 | 252.843,76 | -246.212,17 | 1.252.030,47 |

Fonte:

Unid. Responsável:

FABIO SILMAR MANICA


Contador

RAFAEL OLIVEIRA VIGNE

Sec. da Administração e Finanças

MALBERK ANTOINE KUNST

Prefeito Municipal

**REDENTORA**

Lei de Diretrizes Orçamentárias

Anexo de Metas Fiscais

Estimativa e Compensação de Renúncia de Receita

Exercício: 2024

Usuário / Matrícula: FABIO

Data: 14/09/2023

Hora: 08:53:44

Página 1 de 1

AMF-Demonstrativo VIII(LRF, art. 4º, § 2º, inciso V)

RS 1,00

| Codigo | Setores/ Programas/ Beneficiário | Modalidade | Tributos/Contribuição | Renúncia de Receita Prevista | | | Modalidade |
|--------------|-------------------------------------|------------|-----------------------|------------------------------|------------------|------------------|---|
| | | | | 2024 | 2025 | 2026 | |
| 10 | CONTRIBUINTES MUNICIPAIS | DESCONTO | IPTU | 40.000,00 | 45.000,00 | 48.000,00 | PAGAMENTO POR ANTECIPAÇÃO, ESTIMULANDO AOS CONTRIBUINTES A PAGAR SEUS IMPOSTOS COM DESCONTOS. |
| 11 | CONTRIBUINTES MUNICIPAIS | DESCONTO | DIVIDA ATIVA | 30.000,00 | 35.000,00 | 38.000,00 | DESCONTO DA DÍVIDA ATRAVÉS DE LEI ESPECÍFICA AOS CONTRIBUINTES EM DÉBITO COM O MUNICÍPIO. |
| 12 | APOSENTADOS DE BAIXA RENDA | ISENÇÃO | IPTU | 7.500,00 | 8.200,00 | 9.200,00 | LANÇAMENTO EM CONTA REDUTORA |
| TOTAL | | | | 77.500,00 | 88.200,00 | 95.200,00 | |

Fonte:

Unid. Responsável:


FABIO SILMAR MANICA


Contador


RAFAEL OLIVEIRA VIGNE

Sec. da Administração e Finanças


MALBERK ANTOINE KUNST

Prefeito Municipal

**REDENTORA**

Lei de Diretrizes Orçamentárias

Anexo de Metas Fiscais

Margem de Expansão das Despesas Obrigatórias de Caráter Continuado

Exercício: 2024

Usuário / Matrícula: FABIO

Data: 14/09/2023

Hora: 08:54:35

Página 1 de 1

LRF, art. 4º, § 2º, inciso V

| EVENTO | VALOR PREVISTO 2024 |
|--|---------------------|
| Aumento Permanente da Receita | 2.366.942,22 |
| Decorrentes de Receitas Tributárias | 157.156,24 |
| Decorrente de Transferências Correntes | 2.209.785,98 |
| (-) Transferências Constitucionais | 0,00 |
| (-) Transferências ao FUNDEB | -339.211,29 |
| Saldo Final do Aumento Permanente da Receita (I) | 2.027.730,93 |
| Redução Permanente de Despesa (II) | 0,00 |
| Margem Bruta (III) = (I + II) | 2.027.730,93 |
| Saldo Utilizado da Margem Bruta (IV) | 0,00 |
| Novas DOCC | 1.647.515,94 |
| Relativas a Pessoal e Encargos Sociais | 786.230,38 |
| Relativas a Outras Despesas Correntes | 861.285,56 |
| Novas DOCC geradas por PPP | 0,00 |
| Margem Líquida de Expansão de DOCC (V) = (III - IV) | 380.214,99 |

Fonte:

Unid. Responsável:

FABIO SILMAR MANICA


Contador

RAFAEL OLIVEIRA VIGNE

Sec. da Administração e Finanças

MALBERK ANTOINE KUNST

Prefeito Municipal

**REDENTORA**

Lei de Diretrizes Orçamentárias

Anexo de Metas Fiscais

Margem de Expansão das Despesas Obrigatórias de Caráter Continuado

Exercício: 2024

Usuário / Matrícula: FABIO

Data: 14/09/2023

Hora: 08:55:04

Página 1 de 1

LRF, art. 4º, § 2º, inciso V

| EVENTO | VALOR PREVISTO 2024 |
|--|---------------------|
| Aumento Permanente da Receita | 2.366.942,22 |
| Decorrentes de Receitas Tributárias | 157.156,24 |
| Decorrente de Transferências Correntes | 2.209.785,98 |
| (-) Transferências ao FUNDEB | -339.211,29 |
| Saldo Final do Aumento Permanente da Receita (I) | 2.027.730,93 |
| Redução Permanente de Despesa (II) | 0,00 |
| Margem Bruta (III) = (I + II) | 2.027.730,93 |
| Saldo Utilizado da Margem Bruta (IV) | 0,00 |
| Impacto de Novas DOCC | 1.647.515,94 |
| Relativas a Pessoal e Encargos Sociais | 786.230,38 |
| Relativas a Outras Despesas Correntes | 861.285,56 |
| Margem Líquida de Expansão de DOCC (V) = (III - IV) | 380.214,99 |

Fonte:

Unid. Responsável:

FABIO SILMAR MANICA


Contador

RAFAEL OLIVEIRA VIGNE

Sec. da Administração e Finanças

MALBERK ANTOINE KUNST

Prefeito Municipal

**REDENTORA**

Lei de Diretrizes Orçamentárias

Anexo II - Riscos Fiscais

Demonstrativos de Riscos Fiscais e Providências

Exercício: 2024

Usuário / Matrícula: FABIO

Data: 14/09/2023

Hora: 08:55:26

Página 1 de 1

ARF (LRF, art. 4º, § 3º)

RS 1,00

| Ano | PASSIVOS CONTINGENTES | | PROVIDÊNCIAS | |
|-----------------|-----------------------|-------------------|-----------------------------|-------------------|
| | Descrição dos Riscos | Valor | Descrição da Providência | Valor |
| 2024 | Passivo Contingente | 150.000,00 | CRÉDITOS SUPLEMENTARES | 150.000,00 |
| Subtotal | | 150.000,00 | Descrição dos Riscos | 150.000,00 |

ARF (LRF, art. 4º, § 3º)

RS 1,00

| Ano | DEMAIS RISCOS FISCAIS PASSIVOS | | PROVIDÊNCIAS | |
|------------------------------|--------------------------------------|-------------------|------------------------------------|-------------------|
| | Descrição dos Riscos | Valor | Descrição da Providência | Valor |
| 2024 | Riscos e eventos fiscais imprevistos | 200.000,00 | CRÉDITOS SUPLEMENTARES | 200.000,00 |
| Subtotal | | 200.000,00 | Descrição dos Riscos | 200.000,00 |
| TOTAL GERAL DE RISCOS | | 350.000,00 | TOTAL GERAL DE PROVIDÊNCIAS | 350.000,00 |

Fonte:

Unid. Responsável:


FABIO SILMAR MANICA

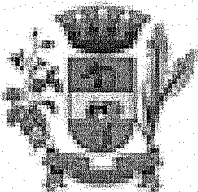
Contador


RAFAEL OLIVEIRA VIGNE

Sec. da Administração e Finanças


MALBERK ANTOINE KUNST

Prefeito Municipal

**REDENTORA****Lei de Diretrizes Orçamentárias****Demonstrativo do Cálculo do Limite Máximo para as Despesas do Poder Legislativo**

Art. 212 da Constituição Federal

Exercício: 2024

Usuário / Matrícula: FABIO

Data: 14/09/2023

Hora: 08:55:43

Página 1 de 1

| Receita Efetivamente Arrecadada no Exercício Anterior | Arrecadação até Agosto | Tendência até Final Exercício | Total |
|--|------------------------|-------------------------------|----------------------|
| 4.1.1.0.0.00.0.0.00.00.00 - Impostos, Taxas e Contrib. de Melhoria | 2.432.632,27 | 378.567,73 | 2.811.200,00 |
| 4.1.2.1.5.01.1.0.00.00.00 - Contribuição do Servidor Civil Ativo | 687.403,26 | 456.096,74 | 1.143.500,00 |
| 4.1.2.4.1.50.0.0.00.00.00 - Contribuição p/ Custeio de Iluminação | 213.991,02 | -213.991,02 | 0,00 |
| 4.1.7.1.1.51.0.0.00.00.00 - Cota Parte FPM (Normal e Extra) | 12.723.846,11 | 4.081.490,94 | 16.805.337,05 |
| 4.1.7.1.1.52.0.0.00.00.00 - Cota Parte do ITR | 14.530,06 | 85.469,94 | 100.000,00 |
| 4.1.7.1.1.55.0.0.00.00.00 - Cota Parte IOF/Ouro | 0,00 | 0,00 | 0,00 |
| 4.1.7.2.1.50.0.0.00.00.00 - Cota Parte do ICMS | 6.101.272,76 | 2.398.727,24 | 8.500.000,00 |
| 4.1.7.2.1.51.0.0.00.00.00 - Cota Parte do IPVA | 622.314,21 | -22.314,21 | 600.000,00 |
| 4.1.7.2.1.52.0.0.00.00.00 - Cota Parte do IPI/Exportação | 58.149,64 | 61.850,36 | 120.000,00 |
| 4.1.7.2.1.53.0.0.00.00.00 - Cota Parte CIDE | 76,95 | 16.423,05 | 16.500,00 |
| SOMA | 22.854.216,28 | 7.242.320,77 | 30.096.537,05 |

Estimativa do Limite Máximo de Gastos do Legislativo

| | |
|---|---------------|
| Valor Previsto para a Receita Efetivamente Arrecadada no Exercício Anterior | 30.096.537,05 |
| População do Município | 10.170,00 |
| Limite Máximo Permitido Cfe. Art. 29-A da Constituição Federal | 54,00 |
| Valor Máximo Para as Despesas do Poder Legislativo | 16.252.130,01 |
| Valor Máximo Para as Despesas com a Folha de Pqto do Poder Legislativo (CF/88, art29-A) | 975.127,80 |

FABIO SILMAR MANICA


Contador

RAFAEL OLIVEIRA VIGNE

Sec. da Administração e Finanças

MALBERK ANTOINE KUNST

Prefeito Municipal



REDENTORA

Lei de Diretrizes Orçamentárias Anexo III - Programas com Objetivos e Ações

Exercício: 2024

Usuário / Matrícula: FABIO

Data: 14/09/2023

Hora: 09:00:14

Página 1 de 14

Programa: 0001 Execução da Ação Legislativa

Objetivo: Compreende-se as ações necessárias para que o legislativo cumpra suas atribuições constitucionais, bem como represente politicamente a sociedade.

| Cód. Tipo | Ações | Valor 2024 |
|-------------------|--|--------------|
| 103 1 - Projeto | Ampliação e modernização das instalações do Poder Legislativo. | 250.000,00 |
| 131 2 - Atividade | Aquisição de equipamentos e material permanente. | 150.000,00 |
| 132 2 - Atividade | Estruturar a administração da Câmara. | 1.350.000,00 |
| 133 2 - Atividade | Implantar plano de saúde para Vereadores e Servidores do quadro efetivo do Poder Legislativo | 200.000,00 |

Total por Programa **1.950.000,00**

Programa: 0002 Planejamento Governamental

Objetivo: Organizar a máquina pública para que possa prestar um serviço com qualidade, investindo dentro das possibilidade financeiras.

| Cód. Tipo | Ações | Valor 2024 |
|-----------------|---|------------|
| 119 1 - Projeto | Implantação de Canil Municipal | 300.000,00 |
| 5 2 - Atividade | Firmar convênio, consórcio e contratos com outros órgãos, tando na esfera Federal, Estadual e Municipal, a fim de permitir a implantação de projetos de interesse público | 350.000,00 |

Total por Programa **650.000,00**

Programa: 0003 Administração Governamental

Objetivo: Conjunto de ações desenvolvidas visando participação/ coordenação recursos humanos, materiais, equipamentos, imóveis, financeiros, técnicos e institucionais, do setor público, assegurando a eficiência e controle da Gestão Municipal.

| Cód. Tipo | Ações | Valor 2024 |
|-------------------|---|------------|
| 118 1 - Projeto | Concessão de cestas básica aos servidores públicos municipais. | 130.000,00 |
| 128 2 - Atividade | Reorganizar o Plano de Carreira do Funcionalismo Público Municipal, bem como atualizar o Regime Jurídico Único. | 100.000,00 |
| 130 2 - Atividade | Previdência Social a Servidores do Mun.p/Reg.Geral. | 500.000,00 |
| 146 2 - Atividade | criar plano de carreira especifico para profissionais que trabalham nas escolas. | 100.000,00 |
| 4 1 - Projeto | Criação reformulação, implantação e/ou extinção de Órgãos e Reformulação administrativa. | 200.000,00 |
| 7 2 - Atividade | Adquirir Equipamento e Material Permanente | 350.000,00 |

Total por Programa **1.380.000,00**

Programa: 0004 Capacitação de Recursos Humanos da Administração Municipal.


Objetivo: Conjunto de ações que visam o gerenciamento dos recursos humanos da Administração Municipal.

| Cód. Tipo | Ações | Valor 2024 |
|-----------------|--|------------|
| 2 2 - Atividade | Disponibilizar aos Servidores Públicos curso de aperfeiçoamento. | 50.000,00 |

Total por Programa **50.000,00**

Programa: 0006 Fiscalização da Exuc. Orçam.e da Gestão Fin. do Mun.

Objetivo: Conjunto de ações relativas ao acompanhamento da execução orçamentária e gestão financeira do Município com o acompanhamento do desempenho de seus recursos e despesas.



REDENTORA

Lei de Diretrizes Orçamentárias Anexo III - Programas com Objetivos e Ações

Exercício: 2024

Usuário / Matrícula: FABIO

Data: 14/09/2023

Hora: 09:00:14

Página 2 de 14

| Cód. Tipo | Ações | Valor 2024 |
|---------------------------|--|-------------------|
| 11 2 - Atividade | Manter e desenvolver convênios em parceria com entidades pública. Organizações não-governamentais e entidades privada. | 250.000,00 |
| Total por Programa | | 250.000,00 |

Programa: 0007 Prev.Soc.a Serv.Ativos, Inat. e Pens.Vin.R.E.Mun

Objetivo: Compreende ações desenvolvidas no sentido de amparar e assistir o servidor e seus dependentes, vinculados regularmente ao sistema previdenciário próprio.

| Cód. Tipo | Ações | Valor 2024 |
|---------------------------|--|-------------------|
| 96 1 - Projeto | Reorganizar o Regime Próprio de Previdência. | 100.000,00 |
| 97 1 - Projeto | Criar estrutura própria ao RPPS. | 200.000,00 |
| Total por Programa | | 300.000,00 |

Programa: 0008 Assist.Medico-Hosp.ao Serv. do Município

Objetivo: Compreende as ações desenvolvidas no sentido de prestar assistência médica hospitalar ao servidor municipal.

| Cód. Tipo | Ações | Valor 2024 |
|---------------------------|---|-------------------|
| 14 2 - Atividade | Firmar convênio/contratos de parceria com empresas. | 500.000,00 |
| Total por Programa | | 500.000,00 |

Programa: 0009 Edificações Publicas

Objetivo: Compreende as ações de caráter contínuo, envolvendo a construção, reforma, fabricação, recuperação, ampliação, demolição, conservação, reparação e adaptação de prédios públicos.

| Cód. Tipo | Ações | Valor 2024 |
|---------------------------|--|-------------------|
| 2 1 - Projeto | Construção e Ampliação de Prédios Públicos. | 500.000,00 |
| 86 1 - Projeto | Construção, reforma e/ou ampliação das Unidades Básicas de Saúde da Família da cidade e do interior. | 150.000,00 |
| Total por Programa | | 650.000,00 |

Programa: 0010 Assistência Financeira.


Objetivo: Compreende as ações que objetivam a transferência de recursos financeiros a outras entidades de direito público ou privado e que não corresponde a contraprestação direta em bens ou serviços.

| Cód. Tipo | Ações | Valor 2024 |
|---------------------------|---|-------------------|
| 134 2 - Atividade | Amortizar a Dívida Contratada, precatórios e dívidas devidamente empenhada. | 670.000,00 |
| 6 2 - Atividade | Custear juros em empréstimos dos agricultores junto à Prefeitura Municipal | 200.000,00 |
| Total por Programa | | 870.000,00 |

Programa: 0011 Fomento a Arrecadação

Objetivo: Conjunto de programas visando incrementar e aumentar a arrecadação municipal.

| Cód. Tipo | Ações | Valor 2024 |
|-----------|-------|------------|
|-----------|-------|------------|



REDENTORA

Lei de Diretrizes Orçamentárias Anexo III - Programas com Objetivos e Ações

Exercício: 2024

Usuário / Matrícula: FABIO

Data: 14/09/2023

Hora: 09:00:14

Página 3 de 14

| Cód. Tipo | Ações | Valor 2024 |
|---------------------------|---|-------------------|
| 103 2 - Atividade | Manutenção da Equipe Volante de Fiscalização. | 65.000,00 |
| 104 2 - Atividade | Desenvolver campanhas de arrecadação. | 130.000,00 |
| Total por Programa | | 195.000,00 |

Programa: 0012 Reserva de Contingência

Objetivo: Previsões para algum sinistro que possa acontecer no município.

| Cód. Tipo | Ações | Valor 2024 |
|---------------------------|--------------------------|-------------------|
| 3 0 - Op. | Reserva de contingência. | 530.000,00 |
| Total por Programa | | 530.000,00 |

Programa: 0013 Promoção do Comercio

Objetivo: Compreende as ações relacionadas ao fomento do comércio através de incentivos que contribuam para ampliação do mercado.

| Cód. Tipo | Ações | Valor 2024 |
|---------------------------|--|-------------------|
| 106 1 - Projeto | Proporcionar incentivo ao CDL - Câmara de Dirigentes Lojistas. | 29.000,00 |
| 95 2 - Atividade | Desenvolvimento de programas em parceria com o comércio local. | 400.000,00 |
| Total por Programa | | 429.000,00 |

Programa: 0014 Complexos Industriais

Objetivo: Conjunto de ações destinadas ao apoio dos complexos industriais existentes, e importação de novos, assim como de administração e comercialização dos Distritos Industriais.

| Cód. Tipo | Ações | Valor 2024 |
|---------------------------|--|-------------------|
| 75 1 - Projeto | Aquisição de área para aumentar o distrito industrial. | 150.000,00 |
| 76 1 - Projeto | Construção de instalações para microempresas. | 200.000,00 |
| 90 2 - Atividade | Desenvolver e readequar a matriz produtiva. | 200.000,00 |
| 91 2 - Atividade | Fomentar projetos de agroindústrias. | 150.000,00 |
| Total por Programa | | 700.000,00 |

Programa: 0015 Intermediação de Emprego

Objetivo: Conjunto de ações em parcerias com o Estado e com a União visando o atendimento integrado do trabalhador no encaminhamento do mercado de trabalho.

| Cód. Tipo | Ações | Valor 2024 |
|---------------------------|---|-------------------|
| 18 2 - Atividade | Promover o acesso ao trabalho e à geração de renda. | 200.000,00 |
| 19 2 - Atividade | Firmar convênio com outras esferas de governo. | 100.000,00 |
| Total por Programa | | 300.000,00 |

Programa: 0016 Serviços Postais

Objetivo: Conjunto de ações que visam atender em convênios os encargos de serviços postais no município.

**REDENTORA****Lei de Diretrizes Orçamentárias
Anexo III - Programas com Objetivos e Ações**

Exercício: 2024

Usuário / Matrícula: FABIO

Data: 14/09/2023

Hora: 09:00:14

Página 4 de 14

| Cód. Tipo | Ações | Valor 2024 |
|---------------------------|--------------------------------------|------------------|
| 42 2 - Atividade | Manter convênio com a ECT. | 40.000,00 |
| 43 2 - Atividade | Manter Serviços Postais no Distrito. | 40.000,00 |
| Total por Programa | | 80.000,00 |

Programa: 0017 Defesa contra Sinistros**Objetivo:** Compreende a realização dos serviços de prevenção de incêndios, simultaneamente aos de proteção, busca e salvamento, resgate de pessoas e materiais nos locais de sinistros, e prestação de socorro em casos de afogamento, inundações, desabamentos, acidentes

| Cód. Tipo | Ações | Valor 2024 |
|---------------------------|---|-------------------|
| 8 2 - Atividade | Manutenção do Fundo Municipal de Defesa Civil | 100.000,00 |
| Total por Programa | | 100.000,00 |

Programa: 0018 Serviço de Monitoramento**Objetivo:** Implantar o monitoramento urbano.

| Cód. Tipo | Ações | Valor 2024 |
|---------------------------|----------------------------|------------------|
| 105 2 - Atividade | Serviços de monitoramento. | 50.000,00 |
| Total por Programa | | 50.000,00 |

Programa: 0019 Saneamento Geral**Objetivo:** Compreende as ações desenvolvidas em benefício das comunidades, no que se refere a melhoria do nível de saúde pública, através da execução de obras de macrodrenagem desassoreamento de córregos e canais.



| Cód. Tipo | Ações | Valor 2024 |
|---------------------------|------------------------------|-------------------|
| 56 1 - Projeto | Plantação de árvores nativas | 150.000,00 |
| Total por Programa | | 150.000,00 |


Programa: 0020 Abastecimento de Água**Objetivo:** Conjunto de ações relativas ao planejamento, instalação, ampliação, operação e manutenção de serviços ou sistema de abastecimento d' água e o controle de sua qualidade, no meio urbano.

| Cód. Tipo | Ações | Valor 2024 |
|---------------------------|---|-------------------|
| 53 1 - Projeto | Ampliação e manutenção de redes de água e reservatórios. | 350.000,00 |
| 53 2 - Atividade | Construção de fontes drenadas e extensão de redes de distribuição de água. | 100.000,00 |
| 54 1 - Projeto | Perfuração de poços artesianos e extensão de redes de distribuição de água. | 200.000,00 |
| Total por Programa | | 650.000,00 |

Programa: 0022 Mecanização Agrícola**Objetivo:** Compreende as ações relacionadas com a introdução de processos mecânicos através de equipamentos motomecanizados no meio rural, visando obter maior produtividade no trabalho agrícola e também fazer melhorias nas vias de acesso das pequenas propriedades.

| Cód. Tipo | Ações | Valor 2024 |
|-----------|-------|------------|
|-----------|-------|------------|





REDENTORA

Lei de Diretrizes Orçamentárias Anexo III - Programas com Objetivos e Ações

Exercício: 2024

Usuário / Matrícula: FABIO

Data: 14/09/2023

Hora: 09:00:14

Página 5 de 14

| Cód. Tipo | Ações | Valor 2024 |
|---------------------------|--|-------------------|
| 59 2 - Atividade | Incentivar a criação de novas associações de agricultores indígenas e não indígenas e aprimorar as já existentes, para o recebimento de equipamentos como retroescavadeira, carregadeira e caminhão. | 50.000,00 |
| 62 1 - Projeto | Aquisição e manutenção de máquinas e equipamentos. | 500.000,00 |
| Total por Programa | | 550.000,00 |

Programa: 0024 Assist.Financ.e Mater.aos Peq. Produtores

Objetivo: Compreende as ações que visam a assegurar ao pequeno produtor familiar a manutenção e a ampliação da produção para obter as condições mínimas necessárias à sobrevivência digna.

| Cód. Tipo | Ações | Valor 2024 |
|---------------------------|--|---------------------|
| 106 2 - Atividade | Auxílio a entidades devidamente constituídas. | 100.000,00 |
| 108 1 - Projeto | Incentivar a atividade de piscicultura | 51.000,00 |
| 109 1 - Projeto | Incentivar a atividade da bovinocultura. | 100.000,00 |
| 110 1 - Projeto | Incentivar a atividade da avicultura. | 300.000,00 |
| 111 1 - Projeto | Fortalecer o atendimento a bacia leiteira. | 300.000,00 |
| 61 2 - Atividade | Aprimorar o convênio do programa Troca-Troca de sementes e insumos. | 210.000,00 |
| 63 2 - Atividade | Proporcionar transporte de sementes e insumos. | 100.000,00 |
| 65 2 - Atividade | Manter o fundo municipal agropecuário. | 50.000,00 |
| 66 1 - Projeto | Incentivar a produção de fumo no município. | 10.000,00 |
| 67 1 - Projeto | Incremento a produção de hortifrutigranjeiros e construção de estufas e hortas. | 50.000,00 |
| 68 2 - Atividade | Formalizar convênio com outras esferas de governo. | 259.000,00 |
| 70 2 - Atividade | Incentivar o Programa de Fruticultura no Município. | 50.000,00 |
| 72 2 - Atividade | Proporcionar capacitação técnica e gerencial. | 150.000,00 |
| 75 2 - Atividade | Ampliar projeto de inseminação artificial na bovinocultura de leite, de corte e de tração. | 50.000,00 |
| 92 2 - Atividade | Criar mecanismos que facilitem o licenciamento ambiental. | 150.000,00 |
| 98 1 - Projeto | Incentivar a atividade da suinocultura. | 100.000,00 |
| Total por Programa | | 2.030.000,00 |

Programa: 0028 Cooperativismo e Associativismo

Objetivo: Compreende ações de fomento, organização e desenvolvimento de cooperativas e associações de familiares e agroindústrias, entre outras formas de associativismo de produção, armazenagem e comercialização.

| Cód. Tipo | Ações | Valor 2024 |
|---------------------------|--|-------------------|
| 107 1 - Projeto | Adaptar espaço físico para comercialização dos produtos advindos da agricultura familiar e agroindústria. | 10.000,00 |
| 81 2 - Atividade | Fomento ao Cooperativismo e Associativismo. | 50.000,00 |
| 82 2 - Atividade | Incentivo a formação de cooperativas, APSATS, associação de produtores e microempresas, bem como dar apoio as já existentes. | 100.000,00 |
| 83 2 - Atividade | Firmar convênios com associações de produtores rurais legalmente constituídas. | 150.000,00 |
| Total por Programa | | 310.000,00 |

Programa: 0029 Promoção de Exposição e Feiras Agropastoris

Objetivo: Compreende as ações que visam o fomento a produções agropastoris através de promoção de exposições e feiras.

**REDENTORA****Lei de Diretrizes Orçamentárias
Anexo III - Programas com Objetivos e Ações**

Exercício: 2024

Usuário / Matrícula: FABIO

Data: 14/09/2023

Hora: 09:00:14

Página 6 de 14

| Cód. Tipo | Ações | Valor 2024 |
|---------------------------|---|------------------|
| 84 1 - Projeto | Construção de parques de exposição e ou aquisição de imóvel destinado para esse fim | 20.000,00 |
| 85 2 - Atividade | Criar condições para auxiliar na realização da ExpoRedentora. | 65.000,00 |
| Total por Programa | | 85.000,00 |

Programa: 0030 Proteção ao Meio Ambiente**Objetivo:** Conjunto de ações desenvolvidas na busca da proteção à flora, à fauna, ao solo, bem como, na restauração e recuperação do meio ambiente.

| Cód. Tipo | Ações | Valor 2024 |
|---------------------------|--|-------------------|
| 144 2 - Atividade | Coleta de lixo eletrônico | 50.000,00 |
| 58 1 - Projeto | Implantação de projetos e técnicas de conservação do solo. | 50.000,00 |
| Total por Programa | | 100.000,00 |

Programa: 0031 Sistema de Esgotos**Objetivo:** Conjunto de ações relacionadas com o planejamento, instalação, ampliação, operação e manutenção de sistema públicos de esgotos sanitários e despejos industriais.

| Cód. Tipo | Ações | Valor 2024 |
|---------------------------|--|-------------------|
| 57 1 - Projeto | Construção de redes de esgoto e estação de tratamento. | 100.000,00 |
| Total por Programa | | 100.000,00 |

Programa: 0032 Eletrificação Rural**Objetivo:** Compreende as ações desenvolvidas com o objetivo de melhorar o fornecimento de energia elétrica ao meio rural.


| Cód. Tipo | Ações | Valor 2024 |
|---------------------------|---|-------------------|
| 81 1 - Projeto | Elaborar projetos para melhoria na eletrificação rural. | 394.053,00 |
| Total por Programa | | 394.053,00 |

Programa: 0033 Informação Científica e Tecnológica**Objetivo:** Compreende as ações de coleta, processamento, armazenamento, análise, utilização e disseminação de informações e conhecimentos que sejam produto das atividades científicas e tecnológicas desenvolvidas.

| Cód. Tipo | Ações | Valor 2024 |
|---------------------------|-------------------------------|-------------------|
| 58 2 - Atividade | Manter convênio com a Emater. | 200.000,00 |
| Total por Programa | | 200.000,00 |

Programa: 0034 Educação Pre-Escolar**Objetivo:** Compreende ações desenvolvidas com o objetivo de preparar as crianças de zero (0) a cinco (5) anos para admissão ao Ensino Fundamental Regular

| Cód. Tipo | Ações | Valor 2024 |
|----------------|--|------------|
| 13 1 - Projeto | Implantação, manutenção e ampliação de classes de Educação Infantil. | 300.000,00 |



REDENTORA

Lei de Diretrizes Orçamentárias Anexo III - Programas com Objetivos e Ações

Exercício: 2024

Usuário / Matrícula: FABIO

Data: 14/09/2023

Hora: 09:00:14

Página 7 de 14

| Cód. Tipo | Ações | Valor 2024 |
|---------------------------|--|-------------------|
| 14 1 - Projeto | Municipalizar as escolas de educação infantil da Terra Indígena do Guaritá | 300.000,00 |
| Total por Programa | | 600.000,00 |

Programa: 0035 Ensino Regular

Objetivo: Conjunto de ações que objetivam atender as necessidades educacionais na faixa de obrigatoriedade escolar.

| Cód. Tipo | Ações | Valor 2024 |
|---------------------------|---|---------------------|
| 112 1 - Projeto | Ofertar internet e equipamentos eletrônicos patrocinada a professora e estudantes na Rede Municipal de Ensino | 100.000,00 |
| 139 2 - Atividade | Adequação ao Plano Nacional de Educação | 100.000,00 |
| 141 2 - Atividade | Instalar laboratório de informática. | 30.000,00 |
| 20 1 - Projeto | Construção e reforma de quadras de esportes em escolas municipais. | 160.000,00 |
| 21 1 - Projeto | Firmar convênio com o Estado e a União para melhorar o espaço escolar. | 250.000,00 |
| 23 2 - Atividade | Desenvolver projetos educacionais específicos para os povos da área indígena. | 50.000,00 |
| 24 2 - Atividade | Aquisição de Equipamento e materiais permanente. | 300.000,00 |
| 25 2 - Atividade | Reforma e ampliação de escolas da rede municipal. | 500.000,00 |
| 26 2 - Atividade | Instalação e/ou ampliação de classe no ensino fundamental. | 350.000,00 |
| 27 2 - Atividade | Proporcionar o transporte escolar a todos os alunos. | 300.000,00 |
| Total por Programa | | 2.140.000,00 |

Programa: 0036 Educação de Jovens e Adultos

Objetivo: Oportunizar aos jovens e adultos condições para retornar aos estudos.

| Cód. Tipo | Ações | Valor 2024 |
|---------------------------|---|-------------------|
| 16 1 - Projeto | Implantação de ensino para adultos. | 35.000,00 |
| 20 2 - Atividade | Manter e assinar convênios com órgãos governamentais. | 100.000,00 |
| 21 2 - Atividade | Proporcionar educação a jovens e adultos. | 50.000,00 |
| Total por Programa | | 185.000,00 |


Programa: 0037 Assistência ao Aluno de Ensino Superior

Objetivo: Conjunto de ações que visam prestar auxílio aos alunos que frequentam curso superior.

| Cód. Tipo | Ações | Valor 2024 |
|---------------------------|---|-------------------|
| 113 1 - Projeto | Auxílio financeiro para o transporte. | 200.000,00 |
| 33 2 - Atividade | Firmar convênio com instituições de ensino superior particular. | 100.000,00 |
| Total por Programa | | 300.000,00 |

Programa: 0038 Assistência a Educação Especial

Objetivo: Conjunto de ações que objetivam o atendimento educacionais às pessoas portadoras de necessidade especiais.



REDENTORA

Lei de Diretrizes Orçamentárias Anexo III - Programas com Objetivos e Ações

Exercício: 2024

Usuário / Matrícula: FABIO

Data: 14/09/2023

Hora: 09:00:14

Página 8 de 14

| Cód. Tipo | Ações | Valor 2024 |
|---------------------------|--|-------------------|
| 34 2 - Atividade | Aquisição de equipamento e material permanente. | 15.000,00 |
| 35 2 - Atividade | Manter parceria com a Escola de Educação Especial Cristo Redentor. | 100.000,00 |
| 36 2 - Atividade | Instalação e manutenção de classe especial em escolas municipais. | 200.000,00 |
| 37 2 - Atividade | Capacitação de profissionais em educação especial. | 10.000,00 |
| Total por Programa | | 325.000,00 |

Programa: 0039 Cursos de Qualificação

Objetivo: Conjunto de ações que objetiva proporcionar aos professores condições de frequentar cursos de formação pedagógica.

| Cód. Tipo | Ações | Valor 2024 |
|---------------------------|--|------------------|
| 15 1 - Projeto | Cursos para os professores municipais e contratação de assessoria educacional. | 50.000,00 |
| Total por Programa | | 50.000,00 |

Programa: 0040 Assistência ao Educando

Objetivo: Conjunto de ações complementares que viabilizam a escolarização obrigatória, como: livros, material didático e de apoio com transporte escolar e alimentação.

| Cód. Tipo | Ações | Valor 2024 |
|---------------------------|---|-------------------|
| 140 2 - Atividade | Distribuição de material didático, pedagógico e equipamentos. | 300.000,00 |
| 22 2 - Atividade | Ampliar a distribuição da merenda escolar. | 150.000,00 |
| Total por Programa | | 450.000,00 |

Programa: 0041 Ensino Regular c/Formação Profissional


Objetivo: Conjunto de ações que objetivam atender as necessidades educacionais nas faixas de obrigatoriedade escolar, proporcionando, ao mesmo tempo, a formação técnica profissional.

| Cód. Tipo | Ações | Valor 2024 |
|---------------------------|---|------------------|
| 30 2 - Atividade | Proporcionar o desenvolvimento Ensino Médio Profissional. | 50.000,00 |
| Total por Programa | | 50.000,00 |

Programa: 0042 Práticas Desportivas, Recreação e de Lazer das Escolas Municipais

Objetivo: Conjunto de ações que visam à manutenção, ao desenvolvimento e à qualificação das práticas desportivas e de lazer da população escolar.

| Cód. Tipo | Ações | Valor 2024 |
|---------------------------|--|-------------------|
| 22 1 - Projeto | Construção de parques recreativo. | 100.000,00 |
| 23 1 - Projeto | Criação do centro de formação de atletas a nível municipal e regional. | 100.000,00 |
| 24 1 - Projeto | Revitalizar o espaço onde antes era uma quadra de esportes. na praça pública. transformando em uma quadra poliesportiva sintética para a prática de diversos esportes. | 100.000,00 |
| Total por Programa | | 300.000,00 |



REDENTORA

Lei de Diretrizes Orçamentárias Anexo III - Programas com Objetivos e Ações

Exercício: 2024

Usuário / Matrícula: FABIO

Data: 14/09/2023

Hora: 09:00:14

Página 9 de 14

Programa: 0043 Desenvolvimento Cultural

Objetivo: Conjunto de ações que visam o incremento qualitativo e quantitativo da produção cultural; a formação de novo públicos; a promoção do acesso aos bens culturais; a qualificação de agentes culturais; a melhoria da base tecnológica da produção; intercâmbio

| Cód. Tipo | Ações | Valor 2024 |
|---------------------------|--|-------------------|
| 25 1 - Projeto | Aquisição de equipamentos musicais e incentivos a banda municipal. | 30.000,00 |
| 26 1 - Projeto | Construção e instalação de espaço cultural. | 100.000,00 |
| 38 2 - Atividade | Desenvolver projetos voltados para etnias indígenas. | 10.000,00 |
| 39 2 - Atividade | Incentivo a formação de grupos de teatro, dança, taekwondo e outros. | 10.000,00 |
| 40 2 - Atividade | Reorganização da biblioteca municipal. | 25.000,00 |
| Total por Programa | | 175.000,00 |

Programa: 0044 Serviços de Saúde Pública

Objetivo: Dar condições aos cidadãos redentorenses ao atendimento a saúde pública.

| Cód. Tipo | Ações | Valor 2024 |
|---------------------------|--|---------------------|
| 107 2 - Atividade | Realização de consultas e exames especializados. | 300.000,00 |
| 108 2 - Atividade | Firmar convênio com laboratórios de análises clínicas instalados no município. | 100.000,00 |
| 109 2 - Atividade | Auxílio a instituições e entidades de Saúde. | 1.000.000,00 |
| 110 2 - Atividade | Firmar convênios com entidades ou empresas que prestam serviços de diagnóstico por imagem. | 40.000,00 |
| 111 2 - Atividade | Prestar assistência odontológica, médica e ambulatorial à população do Município. | 25.000,00 |
| 112 2 - Atividade | Manutenção do Consórcio Intermunicipal de Saúde e implantação de outros consórcios. | 1.350.000,00 |
| 113 2 - Atividade | Ampliar a equipe de profissionais da Secretaria Municipal da Saúde. | 150.000,00 |
| 114 2 - Atividade | Planos de Ação de Saúde Preventiva. | 55.882,47 |
| 114 1 - Projeto | Ofertar atendimento de fisioterapia nas academia ao ar livre | 130.000,00 |
| 115 2 - Atividade | Capacitar os profissionais em saúde. | 50.000,00 |
| 121 2 - Atividade | Promover assistência de Saúde à alunos. | 60.000,00 |
| Total por Programa | | 3.260.882,47 |

Programa: 0045 Equipamentos para a Saúde

Objetivo: Aumentar a oferta de equipamentos para utilização em prol da administração e da ampliação na saúde pública.

| Cód. Tipo | Ações | Valor 2024 |
|---------------------------|---|---------------------|
| 85 1 - Projeto | Aquisição de equipamentos e material permanente ambulatorial, odontológicos e clínicos para as Unidades Básicas da Saúde da Família e Unidade Hospitalar. | 1.500.000,00 |
| 87 1 - Projeto | Promover a abertura do Pronto Atendimento de Urgência - PADU ou HPP Hospital de Pequeno Porte. | 2.000.000,00 |
| 89 1 - Projeto | Construir academias ao Ar Livre nas localidades do interior. | 150.000,00 |
| 94 1 - Projeto | Aquisição de veículo para o transporte dos profissionais das Equipes de Saúde da Família e transporte de pacientes | 300.000,00 |
| Total por Programa | | 3.950.000,00 |

Programa: 0046 Produção, Controle e Distribuição de Medicamentos

Objetivo: Possibilitar a farmácia básica condições para a distribuição de medicamento a todos os usuários.

**REDENTORA****Lei de Diretrizes Orçamentárias
Anexo III - Programas com Objetivos e Ações**

Exercício: 2024

Usuário / Matrícula: FABIO

Data: 14/09/2023

Hora: 09:00:14

Página 10 de 14

| Cód. Tipo | Ações | Valor 2024 |
|---------------------------|---|-------------------|
| 115 1 - Projeto | Implantar a consulta farmacêutica | 30.000,00 |
| 15 2 - Atividade | Abastecer as unidades básicas de saúde com medicamentos da farmácia básica para o atendimento e distribuição. | 350.000,00 |
| Total por Programa | | 380.000,00 |

Programa: 0047 Vacinação**Objetivo:** Compreende as ações com ampla extensão de cobertura vacinal em todo o território para que as pessoas possam ser providas de adequação imunitária contra doenças imunoprevisíveis.

| Cód. Tipo | Ações | Valor 2024 |
|---------------------------|---|-------------------|
| 122 2 - Atividade | Desenvolver campanhas de vacinação, descentralizando nas comunidades do interior. | 10.000,00 |
| 16 2 - Atividade | Implantação e manutenção dos serviços. | 200.000,00 |
| Total por Programa | | 210.000,00 |

Programa: 0048 Assistência Social Geral**Objetivo:** Dar condições aos beneficiários um atendimento de qualidade a todos os usuários.


| Cód. Tipo | Ações | Valor 2024 |
|---------------------------|---|-------------------|
| 12 2 - Atividade | Promoção de festividades e campanhas sociais. | 150.000,00 |
| 120 2 - Atividade | Aquisição de material e Equipamento ao Conselho Tutelar. | 10.000,00 |
| 136 2 - Atividade | Manutenção e conservação da ornamentação urbana. | 150.000,00 |
| 137 2 - Atividade | Qualificar o Departamento de Políticas Públicas das Mulheres. | 15.000,00 |
| 138 2 - Atividade | Índice de gestão centralizado - IGD - PBF, IGD - SUAS. | 160.000,00 |
| 142 2 - Atividade | Fortalecer o Programa Aquisição de Alimentos em parceria com o Governo Federal e Estadual. | 150.000,00 |
| 143 2 - Atividade | Fortalecer parceria como entidades SENAR, EMATER, SENAC, entre outras, para ofertar treinamentos, capacitação profissional e assessoria, visando a qualificação dos munícipes em conhecimento contribuindo na renda familiar. | 65.000,00 |
| 147 2 - Atividade | Firmar convênio com casa de passagem para mulheres vitimas de violência doméstica. | 50.000,00 |
| Total por Programa | | 750.000,00 |

Programa: 0049 Serviços de Assistência ao Idoso**Objetivo:** Conjunto de ações dirigida ao Idoso, visando a sua integração à família e comunidade, através de grupos de convivência, centros de convivência, abrigos, atendimento domiciliar, casa-lar, asilos e oficinas abrigadas, objetivando o bem-estar físico e social.

| Cód. Tipo | Ações | Valor 2024 |
|---------------------------|---------------------------------|-------------------|
| 6 1 - Projeto | Implantação do centro dia idoso | 100.000,00 |
| Total por Programa | | 100.000,00 |

Programa: 0050 Serviços de Proteção a Crianças, Adolescentes e famílias.**Objetivo:** Conjunto de ações de garantia, proteção, amparo e desenvolvimento de crianças, adolescentes e famílias através de apoio sócio econômico educativo em meio aberto, oficinas de trabalho educativo, programas de erradicação do trabalho infantil, abrigos, prevenção à violência doméstica.

| Cód. Tipo | Ações | Valor 2024 |
|-----------------|--|------------|
| 104 1 - Projeto | Implantação de Espaço destinado ao Abrigo de Crianças e Adolescentes em situação de risco e/ou vulnerabilidade social, vitimas de violência. | 200.000,00 |



REDENTORA

Lei de Diretrizes Orçamentárias Anexo III - Programas com Objetivos e Ações

Exercício: 2024

Usuário / Matrícula: FABIO

Data: 14/09/2023

Hora: 09:00:14

Página 11 de 14

| Cód. Tipo | Ações | Valor 2024 |
|---------------------------|---|-------------------|
| 92 1 - Projeto | Apoio ao Serviço de Convivência e Fortalecimento de Vínculos, Programa de Atenção Integral a Família e Criança Feliz. | 200.000,00 |
| Total por Programa | | 400.000,00 |

Programa: 0051 Serviços de Assistência ao Deficiente

Objetivo: Conjunto de ações de proteção à pessoa portadora de deficiência através de abrigo, casa-lar, grupo de convivência, atendimento domiciliar, habilitação e reabilitação, atenção integral; objetivando o bem-estar físico, social e ocupacional.

| Cód. Tipo | Ações | Valor 2024 |
|---------------------------|--|-------------------|
| 9 2 - Atividade | Firmar convênio com entidades assistenciais. | 300.000,00 |
| Total por Programa | | 300.000,00 |

Programa: 0052 Benefícios Eventuais

Objetivo: Os benefícios eventuais devem ser prestados em virtude de nascimento, morte, vulnerabilidade temporária e calamidade pública, observando as contingências de risco, perda e danos a que estão sujeitos os indivíduos e famílias.

| Cód. Tipo | Ações | Valor 2024 |
|---------------------------|--|-------------------|
| 56 2 - Atividade | Benefício eventual as pessoas em vulnerabilidade social. | 200.000,00 |
| Total por Programa | | 200.000,00 |

Programa: 0053 Política Habitacional

Objetivo: Conjunto de ações que visam a promover a produção de programas e projetos habitacionais, regularização fundiária, reassentamentos e fomento à cooperativas habitacionais.

| Cód. Tipo | Ações | Valor 2024 |
|---------------------------|---|---------------------|
| 100 1 - Projeto | Aderir a programas do Governo Federal e Estadual para construção e melhorias habitacionais. | 800.000,00 |
| 50 1 - Projeto | Disponibilizar Recursos, por meio de seleções públicas, para urbanização de assentamentos precários; Contratar operações de financiamento imobiliário destinadas à construção de novas casas. | 1.000.000,00 |
| 51 1 - Projeto | Executar projeto habitacional no município. | 100.000,00 |
| 51 2 - Atividade | Recuperação de habitação de pessoas em vulnerabilidade social. | 500.000,00 |
| Total por Programa | | 2.400.000,00 |

Programa: 0054 Planejamento Urbano


Objetivo: Conjunto de ações que objetivam o desenvolvimento racional dos centros urbanos, de forma, a proporcionar um crescimento orgânico capaz de atender, as necessidades básicas dos habitantes.

| Cód. Tipo | Ações | Valor 2024 |
|---------------------------|--------------------------|-------------------|
| 44 2 - Atividade | Revisar o Plano Diretor. | 100.000,00 |
| Total por Programa | | 100.000,00 |

Programa: 0055 Melhoramento da Infra-Estrutura Urbana

Objetivo: Compreende o Conjunto de ações de melhoria da infra-estrutura urbana.

| Cód. Tipo | Ações | Valor 2024 |
|-----------|-------|------------|
|-----------|-------|------------|



REDENTORA

Lei de Diretrizes Orçamentárias Anexo III - Programas com Objetivos e Ações

Exercício: 2024

Usuário / Matrícula: FABIO

Data: 14/09/2023

Hora: 09:00:14

Página 12 de 14

| Cód. Tipo | Ações | Valor 2024 |
|---------------------------|---|-------------------|
| 45 2 - Atividade | Abertura de vias e indenizações. | 150.000,00 |
| 46 2 - Atividade | Revitalização nas avenidas Constante Luiz Gemelli e João Pedro de Moura e outras. | 100.000,00 |
| 47 2 - Atividade | Embelezamento de Ruas e Avenida. | 50.000,00 |
| 48 2 - Atividade | Melhoria da Praça e canteiros. | 500.000,00 |
| Total por Programa | | 800.000,00 |

Programa: 0056 Iluminação

Objetivo: Compreende as ações relacionadas à implantação, a ampliação, a manutenção e operação dos serviços de iluminação.

| Cód. Tipo | Ações | Valor 2024 |
|---------------------------|--|-------------------|
| 57 2 - Atividade | Realizar melhorar na iluminação pública de vias urbanas, rurais e terra indígena do guarita. | 300.000,00 |
| Total por Programa | | 300.000,00 |

Programa: 0057 Limpeza Publica

Objetivo: Compreende ações relativas à coleta, varrição e lavagem de vias públicas, bem como, a destinação final de lixo, envolvendo aterros sanitários e usinas de incineração e de tratamento.

| Cód. Tipo | Ações | Valor 2024 |
|---------------------------|---|-------------------|
| 116 1 - Projeto | Implantar coleta seletiva de resíduos | 100.000,00 |
| 129 2 - Atividade | Promover campanhas educativas. | 30.000,00 |
| 55 2 - Atividade | Terceirização do serviço de coleta, transporte e reciclagem dos resíduos e material infecto-contagioso. | 450.000,00 |
| 59 1 - Projeto | Aquisição de cestas e recipientes para depósito dos resíduos. | 100.000,00 |
| Total por Programa | | 680.000,00 |

Programa: 0058 Vias Urbanas

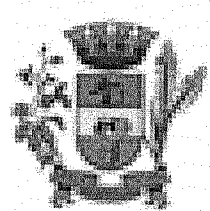
Objetivo: Compreende ações relativas ao planejamento, implantação, construção, ampliação, conservação e manutenção das áreas destinadas a circulação de veículos e pessoas, tais como, avenidas, ruas, praças, becos.

| Cód. Tipo | Ações | Valor 2024 |
|---------------------------|---|-------------------|
| 60 1 - Projeto | Realizar obras de calçamentos nas ruas da cidade e localidades do interior. | 400.000,00 |
| 61 1 - Projeto | Pavimentação asfáltica de ruas e avenidas. | 500.000,00 |
| Total por Programa | | 900.000,00 |

Programa: 0059 Construção, Restauração e Conservação de Estradas Municipais

Objetivo: Compreendem as ações de planejamento à desapropriação, restauração, recuperação, construção, pavimentação e obras de arte especiais, visando a manutenção e a ampliação das estradas, ruas e avenidas do município e aos passeios públicos.

| Cód. Tipo | Ações | Valor 2024 |
|---------------------------|--|---------------------|
| 83 1 - Projeto | Aquisição de Equipamentos Rodoviários. | 1.000.000,00 |
| 96 2 - Atividade | Construção e reformas de pontes e bueiros. | 250.000,00 |
| 98 2 - Atividade | Ensaibramento e melhorias nas estradas municipais e indenização de cascalho. | 1.500.000,00 |
| Total por Programa | | 2.750.000,00 |



REDENTORA

Lei de Diretrizes Orçamentárias Anexo III - Programas com Objetivos e Ações

Exercício: 2024

Usuário / Matrícula: FABIO

Data: 14/09/2023

Hora: 09:00:14

Página 13 de 14

Programa: 0060 Serviços de Trânsitos.

Objetivo: Compreende um conjunto de ações que visam ao gerenciamento, à fiscalização, ao controle e à execução de atividades relacionadas ao trânsito.

| Cód. Tipo | Ações | Valor 2024 |
|---------------------------|---|-------------------|
| 101 1 - Projeto | Adequar as vias urbanas para as pessoas com deficiência | 30.000,00 |
| 123 2 - Atividade | Reestruturar JARI Municipal. | 50.000,00 |
| 124 2 - Atividade | Sinalizar Vias. | 50.000,00 |
| Total por Programa | | 130.000,00 |

Programa: 0061 Apoio as Comunidades Indígenas

Objetivo: Conjunto de ações que visam a proporcionar às comunidades indígenas em todas as áreas, melhores condições de vida e trabalho, sem afastá-los da reserva.

| Cód. Tipo | Ações | Valor 2024 |
|---------------------------|--|-------------------|
| 145 2 - Atividade | Reestruturar o convênio com a Fundação Nacional de Saúde (Funasa), Secretaria Especial de Saúde Indígena (SESAI), Secretaria de Estado da Saúde e Ministério da Saúde. | 210.000,00 |
| 86 2 - Atividade | Desenvolvimento do Programa de Inclusão Indígena. | 50.000,00 |
| 87 2 - Atividade | Promover o desenvolvimento estrutural da Reserva Indígena do Guarita. | 200.000,00 |
| 88 2 - Atividade | Firmar convênios com entidades associativas para o desenvolvimento de programas. | 100.000,00 |
| Total por Programa | | 560.000,00 |

Programa: 0062 Desporto Comunitário


Objetivo: Conjunto de ações que oportunizam apoio às atividades desportivas amadoras em geral, nas comunidades urbanas e rurais, criando e mantendo espaços adequados.

| Cód. Tipo | Ações | Valor 2024 |
|---------------------------|---|-------------------|
| 101 2 - Atividade | Construção de centros esportivos nas comunidades interioranas do Município e terras indígenas do Guarita. | 150.000,00 |
| 117 1 - Projeto | Construção de caminhódromo e ciclovias. | 200.000,00 |
| 28 2 - Atividade | Apoio e incentivo ao esporte amador aquisição, aquisição de material esportivo e equipamento. | 65.000,00 |
| 84 1 - Projeto | Realização de campeonatos municipais e regionais. | 100.000,00 |
| 99 2 - Atividade | Realizar obras de reestruturação no Estádio Municipal. | 100.000,00 |
| Total por Programa | | 615.000,00 |

Programa: 0063 Promoção de Turismo

Objetivo: Conjunto de ações desenvolvidas para fomentar o turismo local e regional.

| Cód. Tipo | Ações | Valor 2024 |
|---------------------------|---|-------------------|
| 77 1 - Projeto | Realizar estudo de viabilidade e criação de trilhas para pontos turísticos no município entre elas cachoeiras no interior além da colocação de placas com imagens e indicação de localização. | 50.000,00 |
| 78 1 - Projeto | Construir, ampliar e melhorar um centro de artesanato indígena e incentivar o turismo. | 20.000,00 |
| 93 2 - Atividade | Atuar diretamente na Rota Turística do Yucumã. | 20.000,00 |
| 94 2 - Atividade | Implantar Programa ou Projeto de Turismo na Reserva Indígena. | 125.000,00 |
| Total por Programa | | 215.000,00 |



REDENTORA

Lei de Diretrizes Orçamentárias Anexo III - Programas com Objetivos e Ações

Exercício: 2024

Usuário / Matrícula: FABIO

Data: 14/09/2023

Hora: 09:00:14

Página 14 de 14

Total Geral

37.128.935,47

Legenda:

FABIO SILMAR MANICA


Contador

RAFAEL OLIVEIRA VIGNE

Sec. da Administração e Finanças

MALBERK ANTOINE KUNST

Prefeito Municipal



REDENTORA


Conforme artigo 12 da LC nº 101/2000 e art. 22, III, 'a', 'b' e 'c' da Lei 4.320/64

Data: 14/09/2023

ANEXO V - PREVISÃO DA RECEITA PARA O EXERCÍCIO

Hora: 09:04:36

| Código | Descrição | Previsão até o Término | Proj. Ex. da Proposta | Projeção da Rec. para os Exer. Seguintes | |
|---------------------------|---|------------------------|-----------------------|--|-------------------|
| | | 2023 | 2024 | 2025 | 2026 |
| 4.1.1.1.4.51.1.2.00.00.00 | Imposto sobre Serviços de Qualquer Natureza - ISSQN - MULTAS E JUROS DE MORA | 1.500,00 | 1.740,48 | 2.006,55 | 2.310,26 |
| 4.1.1.1.4.51.1.3.00.00.00 | Imposto sobre Serviços de Qualquer Natureza - ISSQN - DIVIDA ATIVA | 10.000,00 | 10.548,37 | 11.156,80 | 11.811,93 |
| 4.1.1.1.4.51.1.4.00.00.00 | Imposto sobre Serviços de Qualquer Natureza - ISSQN - MULTAS E JUROS DE MORA DIVIDA ATIVA | 5.000,00 | 5.801,60 | 6.688,50 | 7.700,86 |
| 4.1.1.2.0.00.0.0.00.00.00 | Taxas | 253.600,00 | 294.151,81 | 339.018,73 | 390.228,60 |
| 4.1.1.2.1.00.0.0.00.00.00 | Taxas pelo Exercício do Poder de Polícia | 143.100,00 | 165.936,39 | 191.202,86 | 220.039,61 |
| 4.1.1.2.1.01.0.0.00.00.00 | Taxas de Inspeção, Controle e Fiscalização | 143.100,00 | 165.936,39 | 191.202,86 | 220.039,61 |
| 4.1.1.2.1.01.0.1.00.00.00 | Taxas de Inspeção, Controle e Fiscalização - PRINCIPAL | 122.600,00 | 142.255,30 | 164.002,03 | 188.825,05 |
| 4.1.1.2.1.01.0.1.01.00.00 | Taxa De Licença Para Funcionamento De Estabelecimentos Comerciais, Industriais E Prestadora De Serv | 52.000,00 | 60.336,67 | 69.560,41 | 80.088,93 |
| 4.1.1.2.1.01.0.1.02.00.00 | Taxa De Licença Para Execução De Obras | 16.000,00 | 18.565,13 | 21.403,20 | 24.642,75 |
| 4.1.1.2.1.01.0.1.03.00.00 | Taxa De Aprovação Do Projeto De Construção Civil | 17.000,00 | 19.725,45 | 22.740,90 | 26.182,92 |
| 4.1.1.2.1.01.0.1.04.00.00 | Taxa De Autorização P/ Desmembramento | 3.500,00 | 4.061,12 | 4.681,95 | 5.390,60 |
| 4.1.1.2.1.01.0.1.05.00.00 | Taxa De Certidão De Habite-Se | 3.500,00 | 4.061,12 | 4.681,95 | 5.390,60 |
| 4.1.1.2.1.01.0.1.06.00.00 | Taxa De Horas Máquina | 12.000,00 | 13.923,85 | 16.052,40 | 18.482,06 |
| 4.1.1.2.1.01.0.1.07.00.00 | Taxa De Licença Para Demolição | 1.000,00 | 1.160,32 | 1.337,70 | 1.540,17 |
| 4.1.1.2.1.01.0.1.08.00.00 | Taxa De Ocupação De Imóvel Público | 600,00 | 696,19 | 802,62 | 924,10 |
| 4.1.1.2.1.01.0.1.09.00.00 | Taxa De Controle E Fiscalização Ambiental | 3.500,00 | 4.061,12 | 4.681,95 | 5.390,60 |
| 4.1.1.2.1.01.0.1.10.00.00 | Taxa De Emissão De Certidões | 2.000,00 | 2.320,64 | 2.675,40 | 3.080,34 |
| 4.1.1.2.1.01.0.1.11.00.00 | Taxa Atualização Cadastral - Incri | 500,00 | 580,16 | 668,85 | 770,09 |
| 4.1.1.2.1.01.0.1.12.00.00 | Taxa Licença Vendedor Ambulante | 1.000,00 | 1.160,32 | 1.337,70 | 1.540,17 |
| 4.1.1.2.1.01.0.1.13.00.00 | Taxa De Utilização Do Ginásio De Esportes | 10.000,00 | 11.603,21 | 13.377,00 | 15.401,72 |
| 4.1.1.2.1.01.0.2.00.00.00 | Taxas de Inspeção, Controle e Fiscalização - MULTAS E JUROS DE MORA | 2.000,00 | 2.320,64 | 2.675,40 | 3.080,35 |
| 4.1.1.2.1.01.0.2.01.00.00 | Multa E Juro De Certidão De Habite-Se | 500,00 | 580,16 | 668,85 | 770,09 |
| 4.1.1.2.1.01.0.2.02.00.00 | Multa E Juro De Mora De Transporte Rodoviário | 500,00 | 580,16 | 668,85 | 770,09 |
| 4.1.1.2.1.01.0.2.03.00.00 | Multas E Juros De Mora Das Taxas | 1.000,00 | 1.160,32 | 1.337,70 | 1.540,17 |
| 4.1.1.2.1.01.0.3.00.00.00 | Taxas de Inspeção, Controle e Fiscalização - DIVIDA ATIVA | 11.500,00 | 13.238,21 | 15.161,53 | 17.353,01 |
| 4.1.1.2.1.01.0.3.01.00.00 | Receita Da Dívida Ativa Transp. Rodoviário | 500,00 | 527,42 | 557,84 | 590,60 |
| 4.1.1.2.1.01.0.3.03.00.00 | Rec. Div Ativa N Trib. Análise E Aprovação De Projetos | 500,00 | 527,42 | 557,84 | 590,60 |
| 4.1.1.2.1.01.0.3.04.00.00 | Rec. Div. Ativa N Trib. De Desmembramento | 500,00 | 580,16 | 668,85 | 770,09 |
| 4.1.1.2.1.01.0.3.08.00.00 | Receita Da Dívida Ativa Das Taxas Licença E Local | 10.000,00 | 11.603,21 | 13.377,00 | 15.401,72 |
| 4.1.1.2.1.01.0.4.00.00.00 | Taxas de Inspeção, Controle e Fiscalização - MULTAS E JUROS DE MORA DIVIDA ATIVA | 7.000,00 | 8.122,24 | 9.363,90 | 10.781,20 |



REDENTORA


Conforme artigo 12 da LC nº 101/2000 e art. 22, III, 'a', 'b' e 'c' da Lei 4.320/64

ANEXO V - PREVISÃO DA RECEITA PARA O EXERCÍCIO

Data: 14/09/2023

Hora: 09:04:36

| Código | Descrição | Previsão até o Término | Proj. Ex. da Proposta | Projeção da Rec. para os Exer. Seguintes | |
|---------------------------|--|------------------------|-----------------------|--|--------------|
| | | 2023 | 2024 | 2025 | 2026 |
| 4.1.1.2.1.01.0.4.02.00.00 | Multa E Juro De Mora Da Div. Ativa Das Taxas | 2.000,00 | 2.320,64 | 2.675,40 | 3.080,34 |
| 4.1.1.2.1.01.0.4.03.00.00 | Receita Das Taxas Licenca E Local - Multas E Juros Da Dívida Ativa | 5.000,00 | 5.801,60 | 6.688,50 | 7.700,86 |
| 4.1.1.2.2.00.0.0.00.00.00 | Taxas pela Prestação de Serviços | 110.500,00 | 128.215,42 | 147.815,87 | 170.188,99 |
| 4.1.1.2.2.01.0.0.00.00.00 | Taxas pela Prestação de Serviços em Geral | 110.500,00 | 128.215,42 | 147.815,87 | 170.188,99 |
| 4.1.1.2.2.01.0.1.00.00.00 | Taxas pela Prestação de Serviços em Geral - PRINCIPAL | 85.000,00 | 98.627,25 | 113.704,52 | 130.914,60 |
| 4.1.1.2.2.01.0.1.01.00.00 | Taxa De Limpeza Pública | 85.000,00 | 98.627,25 | 113.704,52 | 130.914,60 |
| 4.1.1.2.2.01.0.2.00.00.00 | Taxas pela Prestação de Serviços em Geral - MULTAS E JUROS DE MORA | 500,00 | 580,16 | 668,85 | 770,09 |
| 4.1.1.2.2.01.0.2.01.00.00 | Taxa Limpeza Pública - Multa E Juros | 500,00 | 580,16 | 668,85 | 770,09 |
| 4.1.1.2.2.01.0.3.00.00.00 | Taxas pela Prestação de Serviços em Geral - DIVIDA ATIVA | 20.000,00 | 23.206,41 | 26.754,00 | 30.803,44 |
| 4.1.1.2.2.01.0.3.01.00.00 | Rec. Div. Ativa N Tributária Da Limpeza Pública | 20.000,00 | 23.206,41 | 26.754,00 | 30.803,44 |
| 4.1.1.2.2.01.0.4.00.00.00 | Taxas pela Prestação de Serviços em Geral - MULTAS E JUROS DE MORA DIVIDA ATIVA | 5.000,00 | 5.801,60 | 6.688,50 | 7.700,86 |
| 4.1.1.2.2.01.0.4.01.00.00 | Taxa Limpeza Pública - Multas E Juros Dívida Ativa | 5.000,00 | 5.801,60 | 6.688,50 | 7.700,86 |
| 4.1.1.3.0.00.0.0.00.00.00 | Contribuição de Melhoria | 300.000,00 | 348.096,18 | 401.310,06 | 462.051,54 |
| 4.1.1.3.1.00.0.0.00.00.00 | Contribuição de Melhoria | 300.000,00 | 348.096,18 | 401.310,06 | 462.051,54 |
| 4.1.1.3.1.51.0.0.00.00.00 | Contribuição de Melhoria para Expansão da Rede de Iluminação Pública na Cidade | 300.000,00 | 348.096,18 | 401.310,06 | 462.051,54 |
| 4.1.1.3.1.51.0.1.00.00.00 | Contribuição de Melhoria para Expansão da Rede de Iluminação Pública na Cidade - PRINCIPAL | 300.000,00 | 348.096,18 | 401.310,06 | 462.051,54 |
| 4.1.3.0.0.00.0.0.00.00.00 | Receita Patrimonial | 1.182.300,00 | 1.371.847,02 | 1.581.562,92 | 1.820.945,16 |
| 4.1.3.2.0.00.0.0.00.00.00 | Valores Mobiliários | 1.182.300,00 | 1.371.847,02 | 1.581.562,92 | 1.820.945,16 |
| 4.1.3.2.1.00.0.0.00.00.00 | Juros e Correções Monetárias | 1.182.300,00 | 1.371.847,02 | 1.581.562,92 | 1.820.945,16 |
| 4.1.3.2.1.01.0.0.00.00.00 | Remuneração de Depósitos Bancários | 1.182.300,00 | 1.371.847,02 | 1.581.562,92 | 1.820.945,16 |
| 4.1.3.2.1.01.0.1.01.00.00 | Remuneração de Depósitos de Recursos Vinculados | 182.300,00 | 211.526,43 | 243.862,73 | 280.773,34 |
| 4.1.3.2.1.01.0.1.01.02.00 | Remuneração de Depósitos Bancários de Recursos Vinculados - FUNDEB | 20.000,00 | 23.206,41 | 26.754,00 | 30.803,44 |
| 4.1.3.2.1.01.0.1.01.03.00 | Remuneração de Depósitos Bancários de Recursos Vinculados - Fundo de Saúde | 15.000,00 | 17.404,81 | 20.065,50 | 23.102,58 |
| 4.1.3.2.1.01.0.1.01.03.01 | Rec De Rend Aplic Fin Rv - Incent Sociodemográfico | 10.000,00 | 11.603,21 | 13.377,00 | 15.401,72 |
| 4.1.3.2.1.01.0.1.01.03.02 | Remuneração De Depósitos Bancários De Recursos Vinculados- Fundo De Saúde Federal | 5.000,00 | 5.801,60 | 6.688,50 | 7.700,86 |
| 4.1.3.2.1.01.0.1.01.04.00 | Remuneração de Depósitos Bancários de Recursos Vinculados - Manutencao e Desenvolvimento do Ensino | 5.000,00 | 5.801,60 | 6.688,50 | 7.700,86 |
| 4.1.3.2.1.01.0.1.01.07.00 | Remuneração de Depósitos Bancários de Recursos Vinculados - Fundo Nacional de Assistência Social - | 7.300,00 | 8.470,34 | 9.765,21 | 11.243,26 |
| 4.1.3.2.1.01.0.1.01.07.03 | Rec De Rend Aplic Fin Rv - SCFV | 3.000,00 | 3.480,96 | 4.013,10 | 4.620,52 |
| 4.1.3.2.1.01.0.1.01.07.05 | Rec De Rend Aplic Fin Rv - Bloco do Piso Básico Fixo | 1.000,00 | 1.160,32 | 1.337,70 | 1.540,17 |
| 4.1.3.2.1.01.0.1.01.07.07 | Rec De Rend Aplic Fin Rv - Fmas IGD | 500,00 | 580,16 | 668,85 | 770,09 |



REDENTORA

Conforme artigo 12 da LC nº 101/2000 e art. 22, III, 'a', 'b' e 'c' da Lei 4.320/64

ANEXO V - PREVISÃO DA RECEITA PARA O EXERCÍCIO

Data: 14/09/2023

Hora: 09:04:36

| Código | Descrição | Previsão até o Término | Proj. Ex. da Proposta | Projeção da Rec. para os Exer. Seguintes | |
|---------------------------|---|------------------------|-----------------------|--|--------------|
| | | 2023 | 2024 | 2025 | 2026 |
| 4.1.3.2.1.01.0.1.01.07.10 | Rec De Rend Aplic Fin Rv - Igd Pab | 2.800,00 | 3.248,90 | 3.745,56 | 4.312,48 |
| 4.1.3.2.1.01.0.1.01.08.00 | Remuneração de Depósitos Bancários de Recursos Vinculados - Fundo Nacional de Desenvolvimento da Ed | 16.900,00 | 19.609,41 | 22.607,13 | 26.028,90 |
| 4.1.3.2.1.01.0.1.01.08.01 | Rec De Rend Aplic Fin Rv - Fnde/Pnate Transp Escolar | 1.000,00 | 1.160,32 | 1.337,70 | 1.540,17 |
| 4.1.3.2.1.01.0.1.01.08.02 | Rec De Rend Aplic Fin Rv - Fnde Sal Educação | 15.000,00 | 17.404,81 | 20.065,50 | 23.102,58 |
| 4.1.3.2.1.01.0.1.01.08.03 | Rec De Rend Aplic Fin Rv - Fnde/P D D E | 100,00 | 116,03 | 133,77 | 154,02 |
| 4.1.3.2.1.01.0.1.01.08.05 | Rec De Rend Aplic Fin Rv - Pnae Fund | 600,00 | 696,19 | 802,62 | 924,10 |
| 4.1.3.2.1.01.0.1.01.08.07 | Rec De Rend Aplic Fin Rv - Merenda Pre Escola | 200,00 | 232,06 | 267,54 | 308,03 |
| 4.1.3.2.1.01.0.1.01.99.00 | Remuneração de Outros Depósitos Bancários de Recursos Vinculados | 118.100,00 | 137.033,86 | 157.982,39 | 181.894,30 |
| 4.1.3.2.1.01.0.1.01.99.01 | Rec De Rend Aplic Fin Rv - Cip | 6.000,00 | 6.961,92 | 8.026,20 | 9.241,03 |
| 4.1.3.2.1.01.0.1.01.99.02 | Rec De Rend Aplic Fin Rv - Infração De Transito | 100,00 | 116,03 | 133,77 | 154,02 |
| 4.1.3.2.1.01.0.1.01.99.03 | Rec De Rend Aplic Fin Rv - Modernização No Estádio Municipal - Prop. 033205/2019 | 10.000,00 | 11.603,21 | 13.377,00 | 15.401,72 |
| 4.1.3.2.1.01.0.1.01.99.05 | Rec De Rend Aplic Fin Rv - Cessão Onerosa Pre-Sal | 10.000,00 | 11.603,21 | 13.377,00 | 15.401,72 |
| 4.1.3.2.1.01.0.1.01.99.06 | Rec De Rend Aplic Fin Rv - Alienação | 40.000,00 | 46.412,82 | 53.508,01 | 61.606,87 |
| 4.1.3.2.1.01.0.1.01.99.11 | Rec De Rend Aplic Fin Rv - FEP | 10.000,00 | 11.603,21 | 13.377,00 | 15.401,72 |
| 4.1.3.2.1.01.0.1.01.99.12 | Rec De Rend Aplic Fin Rv - Comdica Contri Ir | 500,00 | 580,16 | 668,85 | 770,09 |
| 4.1.3.2.1.01.0.1.01.99.14 | Rec De Rend Aplic Fin Rv - Feas | 1.500,00 | 1.740,48 | 2.006,55 | 2.310,26 |
| 4.1.3.2.1.01.0.1.01.99.17 | Rec De Rend Aplic Fin Rv - Transp Escol (Estado) | 40.000,00 | 46.412,82 | 53.508,01 | 61.606,87 |
| 4.1.3.2.1.01.0.1.02.00.00 | Remuneração de Depósitos de Recursos Não Vinculados | 1.000.000,00 | 1.160.320,59 | 1.337.700,19 | 1.540.171,82 |
| 4.1.3.2.1.01.0.1.02.99.00 | Remuneração de Outros Depósitos Bancários de Recursos Não Vinculados | 1.000.000,00 | 1.160.320,59 | 1.337.700,19 | 1.540.171,82 |
| 4.1.6.0.0.00.0.0.00.00.00 | Receita de Serviços | 14.100,00 | 16.360,52 | 18.861,57 | 21.716,43 |
| 4.1.6.2.0.00.0.0.00.00.00 | Serviços e Atividades Referentes à Navegação e ao Transporte | 12.000,00 | 13.923,85 | 16.052,40 | 18.482,06 |
| 4.1.6.2.1.00.0.0.00.00.00 | Serviços e Atividades Referentes à Navegação e ao Transporte | 12.000,00 | 13.923,85 | 16.052,40 | 18.482,06 |
| 4.1.6.2.1.02.0.0.00.00.00 | Serviços de Transporte de Passageiros ou Mercadorias | 12.000,00 | 13.923,85 | 16.052,40 | 18.482,06 |
| 4.1.6.2.1.02.0.1.00.00.00 | Serviço de Transporte - Principal | 12.000,00 | 13.923,85 | 16.052,40 | 18.482,06 |
| 4.1.6.2.1.02.0.1.01.00.00 | Serviços De Transporte Rodoviário | 12.000,00 | 13.923,85 | 16.052,40 | 18.482,06 |
| 4.1.6.9.0.00.0.0.00.00.00 | Outros Serviços | 2.100,00 | 2.436,67 | 2.809,17 | 3.234,37 |
| 4.1.6.9.9.00.0.0.00.00.00 | Outros Serviços | 2.100,00 | 2.436,67 | 2.809,17 | 3.234,37 |
| 4.1.6.9.9.99.0.0.00.00.00 | Outros Serviços | 2.100,00 | 2.436,67 | 2.809,17 | 3.234,37 |
| 4.1.6.9.9.99.0.1.00.00.00 | Serviços de Condução Judicial | 1.000,00 | 1.160,32 | 1.337,70 | 1.540,17 |
| 4.1.6.9.9.99.0.1.01.00.00 | Serviço De Cobrança De Guia De Condução Judicial | 1.000,00 | 1.160,32 | 1.337,70 | 1.540,17 |

REDENTORA


Conforme artigo 12 da LC nº 101/2000 e art. 22, III, 'a', 'b' e 'c' da Lei 4.320/64

Data: 14/09/2023

ANEXO V - PREVISÃO DA RECEITA PARA O EXERCÍCIO

Hora: 09:04:36

| Código | Descrição | Previsão até o Término | Proj. Ex. da Proposta | Projeção da Rec. para os Exer. Seguintes | |
|---------------------------|--|------------------------|-----------------------|--|---------------|
| | | 2023 | 2024 | 2025 | 2026 |
| 4.1.6.9.9.99.0.2.00.00.00 | Serviço de Condução Judicial - Multas e Juros | 100,00 | 116,03 | 133,77 | 154,02 |
| 4.1.6.9.9.99.0.2.01.00.00 | Multa E Juro - Cobrança De Guia De Condução Judicial | 100,00 | 116,03 | 133,77 | 154,02 |
| 4.1.6.9.9.99.0.3.00.00.00 | Serviço de Condução Judicial - Dívida Ativa | 500,00 | 580,16 | 668,85 | 770,09 |
| 4.1.6.9.9.99.0.3.01.00.00 | Dívida Ativa - Cobrança De Guia De Condução Judicial | 500,00 | 580,16 | 668,85 | 770,09 |
| 4.1.6.9.9.99.0.4.00.00.00 | Serviço de Condução Judicial - Multas e Juros Dívida Ativa | 500,00 | 580,16 | 668,85 | 770,09 |
| 4.1.6.9.9.99.0.4.01.00.00 | Multa E Juro Da Dívida Ativa - Cobrança De Guia De Condução Judicial | 500,00 | 580,16 | 668,85 | 770,09 |
| 4.1.7.0.0.00.0.0.00.00.00 | Transferências Correntes | 35.782.222,13 | 41.424.019,31 | 47.666.150,76 | 54.790.936,56 |
| 4.1.7.1.0.00.0.0.00.00.00 | Transferências da União e de suas Entidades | 19.814.037,05 | 22.950.119,60 | 26.419.914,33 | 30.380.190,09 |
| 4.1.7.1.1.00.0.0.00.00.00 | Transferências Decorrentes de Participação na Receita da União | 16.905.337,05 | 19.615.610,66 | 22.614.272,60 | 26.037.123,67 |
| 4.1.7.1.1.51.0.0.00.00.00 | Cota-Parte do Fundo de Participação dos Municípios - FPM | 16.805.337,05 | 19.499.578,60 | 22.480.502,58 | 25.883.106,49 |
| 4.1.7.1.1.51.1.0.00.00.00 | Cota-Parte do Fundo de Participação dos Municípios - Cota Mensal | 15.305.337,05 | 17.759.097,72 | 20.473.952,29 | 23.572.848,77 |
| 4.1.7.1.1.51.1.1.00.00.00 | Cota-Parte do Fundo de Participação dos Municípios - Cota Mensal | 15.305.337,05 | 17.759.097,72 | 20.473.952,29 | 23.572.848,77 |
| 4.1.7.1.1.51.2.0.00.00.00 | Cota-Parte do Fundo de Participação dos Municípios - Cotas Extraordinárias | 1.500.000,00 | 1.740.480,88 | 2.006.550,29 | 2.310.257,72 |
| 4.1.7.1.1.51.2.1.00.00.00 | Cota-Parte do Fundo de Participação dos Municípios - Cotas Extraordinárias | 1.500.000,00 | 1.740.480,88 | 2.006.550,29 | 2.310.257,72 |
| 4.1.7.1.1.52.0.0.00.00.00 | Cota-Parte do Imposto Sobre a Propriedade Territorial Rural | 100.000,00 | 116.032,06 | 133.770,02 | 154.017,18 |
| 4.1.7.1.1.52.0.1.00.00.00 | Cota-Parte do Imposto Sobre a Propriedade Territorial Rural | 100.000,00 | 116.032,06 | 133.770,02 | 154.017,18 |
| 4.1.7.1.2.00.0.0.00.00.00 | Transferências das Compensações Financeiras pela Exploração de Recursos Naturais | 400.000,00 | 464.128,24 | 535.080,08 | 616.068,73 |
| 4.1.7.1.2.52.0.0.00.00.00 | Cota-Parte da Compensação Financeira pela Produção de Petróleo | 400.000,00 | 464.128,24 | 535.080,08 | 616.068,73 |
| 4.1.7.1.2.52.4.0.00.00.00 | Cota-Parte do Fundo Especial do Petróleo - FEP | 400.000,00 | 464.128,24 | 535.080,08 | 616.068,73 |
| 4.1.7.1.2.52.4.1.00.00.00 | Cota-Parte do Fundo Especial do Petróleo - FEP | 400.000,00 | 464.128,24 | 535.080,08 | 616.068,73 |
| 4.1.7.1.3.00.0.0.00.00.00 | Transferências de Recursos do Sistema Único de Saúde - SUS | 1.689.000,00 | 1.928.759,45 | 2.194.030,62 | 2.496.826,95 |
| 4.1.7.1.3.50.0.0.00.00.00 | Transferências de Recursos do Sistema Único de Saúde - SUS - Repasses Fundo a Fundo - Bloco de Manut | 1.689.000,00 | 1.928.759,45 | 2.194.030,62 | 2.496.826,95 |
| 4.1.7.1.3.50.1.0.00.00.00 | Transferências de Recursos do Bloco de Manutenção das Ações e Serviços Públicos de Saúde - Atenção P | 1.374.500,00 | 1.589.089,11 | 1.826.511,70 | 2.097.519,97 |
| 4.1.7.1.3.50.1.1.00.00.00 | Transferências de Recursos do Bloco de Manutenção das Ações e Serviços Públicos de Saúde - Atenção P | 1.374.500,00 | 1.589.089,11 | 1.826.511,70 | 2.097.519,97 |
| 4.1.7.1.3.50.1.1.01.00.00 | Transf. De Rec. Do Sus- Atenção Básica - Pacs | 553.000,00 | 641.657,29 | 739.748,21 | 851.715,01 |
| 4.1.7.1.3.50.1.1.02.00.00 | Transf. De Rec. Do Sus- Atenção Básica - Academia Pública | 36.000,00 | 36.000,00 | 36.000,00 | 36.000,00 |
| 4.1.7.1.3.50.1.1.03.00.00 | Transf Rec Do Sus- Incentivo Fin Da Aps- Capitação Ponderada Port 169/19 | 545.000,00 | 632.374,72 | 729.046,60 | 839.393,64 |
| 4.1.7.1.3.50.1.1.04.00.00 | Transf Rec Do Sus- Incentivo Fin Da Aps- Desempenho Port 3222/19 | 100.000,00 | 116.032,06 | 133.770,02 | 154.017,18 |
| 4.1.7.1.3.50.1.1.05.00.00 | Transf Rec Do Sus- Incentivo Para Ações Estratégicas Port 2979/19 | 68.500,00 | 79.481,96 | 91.632,46 | 105.501,77 |
| 4.1.7.1.3.50.1.1.06.00.00 | Transf Rec Do Sus- Incentivo Informatiza Aps Port 3319/19 | 72.000,00 | 83.543,08 | 96.314,41 | 110.892,37 |



REDENTORA


Conforme artigo 12 da LC nº 101/2000 e art. 22, III, 'a', 'b' e 'c' da Lei 4.320/64

ANEXO V - PREVISÃO DA RECEITA PARA O EXERCÍCIO

Data: 14/09/2023

Hora: 09:04:36

| Código | Descrição | Previsão até o Término | Proj. Ex. da Proposta | Projeção da Rec. para os Exer. Seguintes | |
|---------------------------|--|------------------------|-----------------------|--|------------|
| | | 2023 | 2024 | 2025 | 2026 |
| 4.1.7.1.3.50.2.0.00.00.00 | Transferências de Recursos do Bloco de Manutenção das Ações e Serviços Públicos de Saúde – Atenção E | 157.500,00 | 157.500,00 | 157.500,00 | 157.500,00 |
| 4.1.7.1.3.50.2.1.00.00.00 | Transferências de Recursos do Bloco de Manutenção das Ações e Serviços Públicos de Saúde – Atenção E | 157.500,00 | 157.500,00 | 157.500,00 | 157.500,00 |
| 4.1.7.1.3.50.2.1.01.00.00 | Transf. De Rec. Do Sus - Atenção De Média E Alta Complexidade - Samu/Salvar | 157.500,00 | 157.500,00 | 157.500,00 | 157.500,00 |
| 4.1.7.1.3.50.3.0.00.00.00 | Transferências de Recursos do Bloco de Manutenção das Ações e Serviços Públicos de Saúde – Vigilânci | 79.000,00 | 91.665,33 | 105.678,31 | 121.673,58 |
| 4.1.7.1.3.50.3.1.00.00.00 | Transferências de Recursos do Bloco de Manutenção das Ações e Serviços Públicos de Saúde – Vigilânci | 79.000,00 | 91.665,33 | 105.678,31 | 121.673,58 |
| 4.1.7.1.3.50.3.1.01.00.00 | Transf. De Rec. Do Sus - Vigilância Em Saúde - Vigilância Sanitária | 15.000,00 | 17.404,81 | 20.065,50 | 23.102,58 |
| 4.1.7.1.3.50.3.1.02.00.00 | Transf. De Rec. Do Sus - Vigilância Em Saúde - Vigilância em Saúde | 64.000,00 | 74.260,52 | 85.612,81 | 98.571,00 |
| 4.1.7.1.3.50.4.0.00.00.00 | Transferências de Recursos do Bloco de Manutenção das Ações e Serviços Públicos de Saúde – Assistênc | 78.000,00 | 90.505,01 | 104.340,61 | 120.133,40 |
| 4.1.7.1.3.50.4.1.00.00.00 | Transferências de Recursos do Bloco de Manutenção das Ações e Serviços Públicos de Saúde – Assistênc | 78.000,00 | 90.505,01 | 104.340,61 | 120.133,40 |
| 4.1.7.1.3.50.4.1.01.00.00 | Transf. De Rec. Do Sus - Assist. Farmacêutica - Básica | 60.000,00 | 69.619,24 | 80.262,01 | 92.410,31 |
| 4.1.7.1.3.50.4.1.02.00.00 | Transf. De Rec. Do Sus - Assist. Farmacêutica - Qualifar -Sus | 18.000,00 | 20.885,77 | 24.078,60 | 27.723,09 |
| 4.1.7.1.4.00.0.0.00.00.00 | Transferências de Recursos do Fundo Nacional do Desenvolvimento da Educação – FNDE? | 542.500,00 | 629.473,91 | 725.702,36 | 835.543,23 |
| 4.1.7.1.4.50.0.0.00.00.00 | Transferências do Salário-Educação | 360.000,00 | 417.715,41 | 481.572,07 | 554.461,85 |
| 4.1.7.1.4.50.0.1.00.00.00 | Transferências do Salário-Educação | 360.000,00 | 417.715,41 | 481.572,07 | 554.461,85 |
| 4.1.7.1.4.50.0.1.01.00.00 | Transferências Do Salário-Educação - Principal | 360.000,00 | 417.715,41 | 481.572,07 | 554.461,85 |
| 4.1.7.1.4.51.0.0.00.00.00 | Transferências Diretas do FNDE referentes ao Programa Dinheiro Direto na Escola – PDDE | 3.000,00 | 3.480,96 | 4.013,10 | 4.620,52 |
| 4.1.7.1.4.51.0.1.00.00.00 | Transferências Diretas do FNDE referentes ao Programa Dinheiro Direto na Escola – PDDE | 3.000,00 | 3.480,96 | 4.013,10 | 4.620,52 |
| 4.1.7.1.4.52.0.0.00.00.00 | Transferências referentes ao Programa Nacional de Alimentação Escolar – PNAE | 99.500,00 | 115.451,89 | 133.101,17 | 153.247,11 |
| 4.1.7.1.4.52.0.1.00.00.00 | Transferências referentes ao Programa Nacional de Alimentação Escolar – PNAE - PRINCIPAL | 99.500,00 | 115.451,89 | 133.101,17 | 153.247,11 |
| 4.1.7.1.4.52.0.1.01.00.00 | Fnde/Merenda/Pnae - Ensino Fundamental | 36.000,00 | 41.771,54 | 48.157,21 | 55.446,19 |
| 4.1.7.1.4.52.0.1.02.00.00 | Fnde/Merenda/Pnae - Creche | 36.000,00 | 41.771,54 | 48.157,21 | 55.446,19 |
| 4.1.7.1.4.52.0.1.03.00.00 | Fnde/Merenda/Pnae - Pré-Escola | 25.000,00 | 29.008,01 | 33.442,50 | 38.504,30 |
| 4.1.7.1.4.52.0.1.04.00.00 | Fnde/Merenda/Pnae - Eja | 1.000,00 | 1.160,32 | 1.337,70 | 1.540,17 |
| 4.1.7.1.4.52.0.1.05.00.00 | Fnde/Alimentação Escolar - Aee | 1.500,00 | 1.740,48 | 2.006,55 | 2.310,26 |
| 4.1.7.1.4.53.0.0.00.00.00 | Transferências referentes ao Programa Nacional de Apoio ao Transporte do Escolar – PNATE | 80.000,00 | 92.825,65 | 107.016,02 | 123.213,75 |
| 4.1.7.1.4.53.0.1.00.00.00 | Transferências referentes ao Programa Nacional de Apoio ao Transporte do Escolar – PNATE | 80.000,00 | 92.825,65 | 107.016,02 | 123.213,75 |
| 4.1.7.1.6.00.0.0.00.00.00 | Transferências de Recursos do Fundo Nacional de Assistência Social – FNAS | 217.200,00 | 242.528,10 | 270.566,66 | 302.217,20 |
| 4.1.7.1.6.50.0.0.00.00.00 | Transferências de Recursos do Fundo Nacional de Assistência Social – FNAS | 217.200,00 | 242.528,10 | 270.566,66 | 302.217,20 |
| 4.1.7.1.6.50.0.1.00.00.00 | Transferências de Recursos do Fundo Nacional de Assistência Social – FNAS | 217.200,00 | 242.528,10 | 270.566,66 | 302.217,20 |
| 4.1.7.1.6.50.0.1.01.00.00 | Transf Rec Do Fnas - Índice de Gestão Descentralizada do SUAS | 6.000,00 | 6.961,92 | 8.026,20 | 9.241,03 |



REDENTORA


Conforme artigo 12 da LC nº 101/2000 e art. 22, III, 'a', 'b' e 'c' da Lei 4.320/64

ANEXO V - PREVISÃO DA RECEITA PARA O EXERCÍCIO

Data: 14/09/2023

Hora: 09:04:36

| Código | Descrição | Previsão até o Término | Proj. Ex. da Proposta | Projeção da Rec. para os Exer. Seguintes | |
|---------------------------|---|------------------------|-----------------------|--|---------------|
| | | 2023 | 2024 | 2025 | 2026 |
| 4.1.7.1.6.50.0.1.02.00.00 | Transf Rec Do Fnas - Serv De Convivência E Fortalec De Vinculos - Scfv | 48.000,00 | 55.695,39 | 64.209,61 | 73.928,25 |
| 4.1.7.1.6.50.0.1.03.00.00 | Transf Rec Do Fnas - Progr Primeira Infância No Suas - Criança Feliz | 90.000,00 | 94.935,32 | 100.411,19 | 106.307,34 |
| 4.1.7.1.6.50.0.1.04.00.00 | Transf Rec Do Fnas - Índice Gestão Descentr - Prog Aux Brasil - IGD-PAB | 37.200,00 | 43.163,93 | 49.762,45 | 57.294,39 |
| 4.1.7.1.6.50.0.1.05.00.00 | Transf Rec Do Fnas - Piso Básico Fixo - Paif | 36.000,00 | 41.771,54 | 48.157,21 | 55.446,19 |
| 4.1.7.1.9.00.0.0.00.00.00 | Outras Transferências de Recursos da União e de suas Entidades | 60.000,00 | 69.619,24 | 80.262,01 | 92.410,31 |
| 4.1.7.1.9.58.0.0.00.00.00 | Transferência Obrigatória Decorrente da Lei Complementar nº 176/2020 | 60.000,00 | 69.619,24 | 80.262,01 | 92.410,31 |
| 4.1.7.1.9.58.0.1.00.00.00 | Transferência Obrigatória Decorrente da Lei Complementar nº 176/2020 | 60.000,00 | 69.619,24 | 80.262,01 | 92.410,31 |
| 4.1.7.1.9.58.0.1.01.00.00 | Transf Recurso Ref Lc 176/2020 - Lei Kandir | 60.000,00 | 69.619,24 | 80.262,01 | 92.410,31 |
| 4.1.7.2.0.00.0.0.00.00.00 | Transferências dos Estados e do Distrito Federal e de suas Entidades | 11.160.185,08 | 12.895.078,32 | 14.814.573,91 | 17.005.600,38 |
| 4.1.7.2.1.00.0.0.00.00.00 | Participação na Receita dos Estados e Distrito Federal | 9.272.500,00 | 10.753.301,13 | 12.391.667,80 | 14.261.796,98 |
| 4.1.7.2.1.50.0.0.00.00.00 | Cota-Parte do ICMS | 8.500.000,00 | 9.862.725,02 | 11.370.451,62 | 13.091.460,44 |
| 4.1.7.2.1.50.0.1.00.00.00 | Cota-Parte do ICMS | 8.500.000,00 | 9.862.725,02 | 11.370.451,62 | 13.091.460,44 |
| 4.1.7.2.1.51.0.0.00.00.00 | Cota-Parte do IPVA | 600.000,00 | 696.192,35 | 802.620,11 | 924.103,09 |
| 4.1.7.2.1.51.0.1.00.00.00 | Cota-Parte do IPVA | 600.000,00 | 696.192,35 | 802.620,11 | 924.103,09 |
| 4.1.7.2.1.52.0.0.00.00.00 | Cota-Parte do IPI - Municípios | 120.000,00 | 139.238,47 | 160.524,02 | 184.820,62 |
| 4.1.7.2.1.52.0.1.00.00.00 | Cota-Parte do IPI - Municípios | 120.000,00 | 139.238,47 | 160.524,02 | 184.820,62 |
| 4.1.7.2.1.53.0.0.00.00.00 | Cota-Parte da Contribuição de Intervenção no Domínio Econômico | 16.500,00 | 19.145,29 | 22.072,05 | 25.412,83 |
| 4.1.7.2.1.53.0.1.00.00.00 | Cota-Parte da Contribuição de Intervenção no Domínio Econômico | 16.500,00 | 19.145,29 | 22.072,05 | 25.412,83 |
| 4.1.7.2.1.98.0.0.00.00.00 | Transferências Decorrentes de Participação em Outras Receitas de Impostos dos Estados e do Distrito | 36.000,00 | 36.000,00 | 36.000,00 | 36.000,00 |
| 4.1.7.2.1.98.0.1.00.00.00 | Transferências Decorrentes de Participação em Outras Receitas de Impostos dos Estados e do Distrito | 36.000,00 | 36.000,00 | 36.000,00 | 36.000,00 |
| 4.1.7.2.1.98.0.1.01.00.00 | Programa De Integração Tributária - Pit | 36.000,00 | 36.000,00 | 36.000,00 | 36.000,00 |
| 4.1.7.2.3.00.0.0.00.00.00 | Transferências de Recursos do Sistema Único de Saúde - SUS | 870.785,08 | 961.847,18 | 1.062.598,79 | 1.177.602,67 |
| 4.1.7.2.3.50.0.0.00.00.00 | Transferências de Recursos do Sistema Único de Saúde - SUS | 870.785,08 | 961.847,18 | 1.062.598,79 | 1.177.602,67 |
| 4.1.7.2.3.50.0.1.00.00.00 | Transferências de Recursos do Sistema Único de Saúde - SUS | 870.785,08 | 961.847,18 | 1.062.598,79 | 1.177.602,67 |
| 4.1.7.2.3.50.0.1.01.00.00 | Prog Piaps Port Ses 635/21 - Incent Equipes Atenção Primária - Psf | 170.000,00 | 197.254,50 | 227.409,03 | 261.829,21 |
| 4.1.7.2.3.50.0.1.02.00.00 | Programa Farmácia Básica | 28.000,00 | 32.488,98 | 37.455,61 | 43.124,81 |
| 4.1.7.2.3.50.0.1.03.00.00 | Prog Piaps Port Ses 635/21 - Primeira Infância Melhor - Pim | 170.000,00 | 197.254,50 | 227.409,03 | 261.829,21 |
| 4.1.7.2.3.50.0.1.04.00.00 | Transferência - Prog - Samu/Salvar | 122.785,08 | 122.785,08 | 122.785,08 | 122.785,08 |
| 4.1.7.2.3.50.0.1.05.00.00 | Prog Piaps Port Ses 635/21 - Saúde Dos Povos Indígenas - Psf Indígena | 180.000,00 | 180.000,00 | 180.000,00 | 180.000,00 |
| 4.1.7.2.3.50.0.1.06.00.00 | Prog Piaps Port Ses 635/21 - Incentivo Sociodemográfico | 200.000,00 | 232.064,12 | 267.540,04 | 308.034,36 |



REDENTORA


Conforme artigo 12 da LC nº 101/2000 e art. 22, III, 'a', 'b' e 'c' da Lei 4.320/64

ANEXO V - PREVISÃO DA RECEITA PARA O EXERCÍCIO

Data: 14/09/2023

Hora: 09:04:36

| Código | Descrição | Previsão até o Término | Proj. Ex. da Proposta | Projeção da Rec. para os Exer. Seguintes | |
|---------------------------|--|------------------------|-----------------------|--|--------------|
| | | 2023 | 2024 | 2025 | 2026 |
| 4.1.7.2.4.00.0.0.00.00.00 | Transferências de Convênios dos Estados e DF e de Suas Entidades | 1.016.900,00 | 1.179.930,01 | 1.360.307,32 | 1.566.200,73 |
| 4.1.7.2.4.51.0.0.00.00.00 | Transferências de Convênios dos Estados Destinadas a Programas de Educação | 1.000.000,00 | 1.160.320,59 | 1.337.700,19 | 1.540.171,82 |
| 4.1.7.2.4.51.0.1.01.00.00 | Transferências de Convênios para o Transporte Escolar | 1.000.000,00 | 1.160.320,59 | 1.337.700,19 | 1.540.171,82 |
| 4.1.7.2.4.99.0.0.00.00.00 | Outras Transferências de Convênios dos Estados e DF e de Suas Entidades | 16.900,00 | 19.609,42 | 22.607,13 | 26.028,91 |
| 4.1.7.2.4.99.0.1.10.00.00 | Transf. de Recursos Do Feas P/ Portaria Ses Nº 506/2020 | 15.000,00 | 17.404,81 | 20.065,50 | 23.102,58 |
| 4.1.7.2.4.99.0.1.11.00.00 | Cota-Parte das Multas De Trânsito | 1.900,00 | 2.204,61 | 2.541,63 | 2.926,33 |
| 4.1.7.5.0.00.0.0.00.00.00 | Transferências de Outras Instituições Públicas | 4.800.000,00 | 5.569.538,83 | 6.420.960,92 | 7.392.824,72 |
| 4.1.7.5.1.00.0.0.00.00.00 | Transferências de Recursos do Fundo de Manutenção e Desenvolvimento da Educação Básica e de Valoriza | 4.800.000,00 | 5.569.538,83 | 6.420.960,92 | 7.392.824,72 |
| 4.1.7.5.1.50.0.0.00.00.00 | Transferências de Recursos do Fundo de Manutenção e Desenvolvimento da Educação Básica e de Valoriza | 4.800.000,00 | 5.569.538,83 | 6.420.960,92 | 7.392.824,72 |
| 4.1.7.5.1.50.0.1.00.00.00 | Transferências de Recursos do Fundo de Manutenção e Desenvolvimento da Educação Básica e de Valoriza | 4.800.000,00 | 5.569.538,83 | 6.420.960,92 | 7.392.824,72 |
| 4.1.7.9.0.00.0.0.00.00.00 | Demais Transferências Correntes | 8.000,00 | 9.282,56 | 10.701,60 | 12.321,37 |
| 4.1.7.9.1.00.0.0.00.00.00 | Transferências de Pessoas Físicas | 8.000,00 | 9.282,56 | 10.701,60 | 12.321,37 |
| 4.1.7.9.1.99.0.0.00.00.00 | Outras Transferências de Pessoas Físicas | 8.000,00 | 9.282,56 | 10.701,60 | 12.321,37 |
| 4.1.7.9.1.99.0.1.01.00.00 | Doações em Benefício de Crianças e Adolescentes - PF | 8.000,00 | 9.282,56 | 10.701,60 | 12.321,37 |
| 4.1.9.0.0.00.0.0.00.00.00 | Outras Receitas Correntes | 87.000,00 | 100.947,88 | 116.379,91 | 133.994,95 |
| 4.1.9.2.0.00.0.0.00.00.00 | Indenizações, Restituições e Ressarcimentos | 87.000,00 | 100.947,88 | 116.379,91 | 133.994,95 |
| 4.1.9.2.2.00.0.0.00.00.00 | Restituições | 87.000,00 | 100.947,88 | 116.379,91 | 133.994,95 |
| 4.1.9.2.2.99.0.0.00.00.00 | Outras Restituições | 87.000,00 | 100.947,88 | 116.379,91 | 133.994,95 |
| 4.1.9.2.2.99.0.1.02.00.00 | Programa Troca-troca | 55.000,00 | 63.817,63 | 73.573,51 | 84.709,45 |
| 4.1.9.2.2.99.0.2.00.00.00 | Outras Restituições - Multas e Juros | 5.000,00 | 5.801,60 | 6.688,50 | 7.700,86 |
| 4.1.9.2.2.99.0.2.01.00.00 | Programa Troca-Troca - Multas E Juros | 5.000,00 | 5.801,60 | 6.688,50 | 7.700,86 |
| 4.1.9.2.2.99.0.3.00.00.00 | Outras Restituições - Dívida Ativa | 20.000,00 | 23.206,41 | 26.754,00 | 30.803,44 |
| 4.1.9.2.2.99.0.3.01.00.00 | Programa Troca-Troca - Dívida Ativa | 20.000,00 | 23.206,41 | 26.754,00 | 30.803,44 |
| 4.1.9.2.2.99.0.4.00.00.00 | Outras Restituições - Multas e Juros da Dívida Ativa | 7.000,00 | 8.122,24 | 9.363,90 | 10.781,20 |
| 4.1.9.2.2.99.0.4.01.00.00 | Programa Troca-Troca - Dívida Ativa - Multas E Juros | 7.000,00 | 8.122,24 | 9.363,90 | 10.781,20 |
| 4.2.0.0.0.00.0.0.00.00.00 | Receitas de Capital | 389.750,00 | 452.234,95 | 521.368,65 | 600.281,96 |
| 4.2.2.0.0.00.0.0.00.00.00 | Alienação de Bens | 151.000,00 | 175.208,41 | 201.992,73 | 232.565,94 |
| 4.2.2.1.0.00.0.0.00.00.00 | Alienação de Bens Móveis | 151.000,00 | 175.208,41 | 201.992,73 | 232.565,94 |
| 4.2.2.1.3.00.0.0.00.00.00 | Alienação de Bens Móveis e Semoventes | 151.000,00 | 175.208,41 | 201.992,73 | 232.565,94 |
| 4.2.2.1.3.01.0.0.00.00.00 | Alienação de Bens Móveis e Semoventes | 151.000,00 | 175.208,41 | 201.992,73 | 232.565,94 |



REDENTORA


Conforme artigo 12 da LC nº 101/2000 e art. 22, III, 'a', 'b' e 'c' da Lei 4.320/64

ANEXO V - PREVISÃO DA RECEITA PARA O EXERCÍCIO

Data: 14/09/2023

Hora: 09:04:36

| Código | Descrição | Previsão até o Término | Proj. Ex. da Proposta | Projeção da Rec. para os Exer. Seguintes | |
|---------------------------|--|------------------------|-----------------------|--|----------------------|
| | | 2023 | 2024 | 2025 | 2026 |
| 4.2.2.1.3.01.0.1.02.00.00 | Alienação de Bens Móveis e Semoventes - Exceto RPPS | 150.000,00 | 174.048,09 | 200.655,03 | 231.025,77 |
| 4.2.2.1.3.01.0.1.02.01.00 | Alienação de Bens Móveis e Semoventes | 150.000,00 | 174.048,09 | 200.655,03 | 231.025,77 |
| 4.2.2.1.3.01.0.1.03.00.00 | Alienação de Bens Móveis e Semoventes - Sucata | 1.000,00 | 1.160,32 | 1.337,70 | 1.540,17 |
| 4.2.2.1.3.01.0.1.03.01.00 | Alienação de Bens Móveis e Semoventes - Sucatas | 1.000,00 | 1.160,32 | 1.337,70 | 1.540,17 |
| 4.2.4.0.0.00.0.0.00.00.00 | Transferências de Capital | 238.750,00 | 277.026,54 | 319.375,92 | 367.716,02 |
| 4.2.4.1.0.00.0.0.00.00.00 | Transferências da União e de suas Entidades | 238.750,00 | 277.026,54 | 319.375,92 | 367.716,02 |
| 4.2.4.1.9.00.0.0.00.00.00 | Outras Transferências de Recursos da União e de suas Entidades | 238.750,00 | 277.026,54 | 319.375,92 | 367.716,02 |
| 4.2.4.1.9.99.0.0.00.00.00 | Outras Transferências de Recursos da União e de suas Entidades | 238.750,00 | 277.026,54 | 319.375,92 | 367.716,02 |
| 4.2.4.1.9.99.0.1.00.00.00 | Outras Transferências de Recursos da União e de suas Entidades | 238.750,00 | 277.026,54 | 319.375,92 | 367.716,02 |
| 4.2.4.1.9.99.0.1.01.00.00 | Pavimentação com Pedras Irregulares (Proposta 052170/2021) | 238.750,00 | 277.026,54 | 319.375,92 | 367.716,02 |
| 9.0.0.0.0.00.0.0.00.00.00 | (R) Deduções da Receita | -7.925.067,41 | -5.714.657,11 | -6.588.263,60 | -7.585.450,02 |
| 9.1.0.0.0.00.0.0.00.00.00 | Receitas Correntes | -7.925.067,41 | -5.714.657,11 | -6.588.263,60 | -7.585.450,02 |
| 9.1.7.0.0.00.0.0.00.00.00 | Transferências Correntes | -7.925.067,41 | -5.714.657,11 | -6.588.263,60 | -7.585.450,02 |
| 9.1.7.1.0.00.0.0.00.00.00 | Transferências da União e de suas Entidades | -6.081.067,41 | -3.575.025,95 | -4.121.544,46 | -4.745.373,19 |
| 9.1.7.1.1.51.0.0.00.00.00 | Cota-Parte do Fundo de Participação dos Municípios - FPM | -6.061.067,41 | -3.551.819,54 | -4.094.790,46 | -4.714.569,75 |
| 9.1.7.1.1.51.1.0.00.00.00 | Cota-Parte do Fundo de Participação dos Municípios - Cota Mensal | -6.061.067,41 | -3.551.819,54 | -4.094.790,46 | -4.714.569,75 |
| 9.1.7.1.1.51.1.1.00.00.00 | Cota-Parte do Fundo de Participação dos Municípios - Cota Mensal - PRINCIPAL | -6.061.067,41 | -3.551.819,54 | -4.094.790,46 | -4.714.569,75 |
| 9.1.7.1.1.52.0.0.00.00.00 | Cota-Parte do Imposto Sobre a Propriedade Territorial Rural | -20.000,00 | -23.206,41 | -26.754,00 | -30.803,44 |
| 9.1.7.1.1.52.0.1.00.00.00 | Cota-Parte do Imposto Sobre a Propriedade Territorial Rural - PRINCIPAL | -20.000,00 | -23.206,41 | -26.754,00 | -30.803,44 |
| 9.1.7.2.0.00.0.0.00.00.00 | Transferências dos Estados e do Distrito Federal e de suas Entidades | -1.844.000,00 | -2.139.631,16 | -2.466.719,14 | -2.840.076,83 |
| 9.1.7.2.1.50.0.0.00.00.00 | Cota-Parte do ICMS | -1.844.000,00 | -2.139.631,16 | -2.466.719,14 | -2.840.076,83 |
| 9.1.7.2.1.50.0.1.00.00.00 | Cota-Parte do ICMS - PRINCIPAL | -1.700.000,00 | -1.972.545,00 | -2.274.090,32 | -2.618.292,09 |
| 9.1.7.2.1.51.0.0.00.00.00 | Cota-Parte do IPVA | -120.000,00 | -139.238,47 | -160.524,02 | -184.820,62 |
| 9.1.7.2.1.51.0.1.00.00.00 | Cota-Parte do IPVA - PRINCIPAL | -120.000,00 | -139.238,47 | -160.524,02 | -184.820,62 |
| 9.1.7.2.1.52.0.0.00.00.00 | Cota-Parte do IPI - Municípios | -24.000,00 | -27.847,69 | -32.104,80 | -36.964,12 |
| 9.1.7.2.1.52.0.1.00.00.00 | Cota-Parte do IPI - Municípios - PRINCIPAL | -24.000,00 | -27.847,69 | -32.104,80 | -36.964,12 |
| Totais por Ano: | | 32.341.504,72 | 40.911.485,47 | 47.074.160,75 | 54.108.207,28 |



REDENTORA

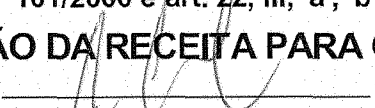
Conforme artigo 12 da LC nº 101/2000 e art. 22, III, 'a', 'b' e 'c' da Lei 4.320/64


ANEXO V - PREVISÃO DA RECEITA PARA O EXERCÍCIO


Data: 14/09/2023

Hora: 09:04:36


FABIO SILMAR MANICA
Contador


RAFAEL OLIVEIRA VIGNE
Sec. da Administração e
Finanças


MALBERK ANTOINE KUNST
DULLIUS
Prefeito Municipal



REDENTORA


Conforme artigo 12 da LC nº 101/2000 e art. 22, III, 'a', 'b' e 'c' da Lei 4.320/64

ANEXO V - PREVISÃO DA RECEITA PARA O EXERCÍCIO

Data: 14/09/2023

Hora: 09:06:42

| Código | Descrição | Previsão até o Término | Proj. Ex. da Proposta | Projeção da Rec. para os Exer. Seguintes | |
|---------------------------|---|------------------------|-----------------------|--|--------------|
| | | 2023 | 2024 | 2025 | 2026 |
| 4.1.0.0.0.00.0.0.00.00.00 | Receitas Correntes | 5.966.800,00 | 6.923.400,89 | 7.981.789,50 | 9.189.897,20 |
| 4.1.2.0.0.00.0.0.00.00.00 | Contribuições | 1.150.000,00 | 1.334.368,67 | 1.538.355,22 | 1.771.197,59 |
| 4.1.2.1.0.00.0.0.00.00.00 | Contribuições Sociais | 1.150.000,00 | 1.334.368,67 | 1.538.355,22 | 1.771.197,59 |
| 4.1.2.1.5.00.0.0.00.00.00 | Contribuições para Regimes Próprios de Previdência e Sistema de Proteção Social | 1.150.000,00 | 1.334.368,67 | 1.538.355,22 | 1.771.197,59 |
| 4.1.2.1.5.01.0.0.00.00.00 | Contribuição do Servidor Civil | 1.150.000,00 | 1.334.368,67 | 1.538.355,22 | 1.771.197,59 |
| 4.1.2.1.5.01.1.0.00.00.00 | Contribuição do Servidor Civil Ativo | 1.143.500,00 | 1.326.826,59 | 1.529.660,17 | 1.761.186,47 |
| 4.1.2.1.5.01.1.1.00.00.00 | Contribuição do Servidor Civil Ativo - PRINCIPAL | 1.143.500,00 | 1.326.826,59 | 1.529.660,17 | 1.761.186,47 |
| 4.1.2.1.5.01.1.1.01.00.00 | Contribuição do Servidor Civil Ativo - PM | 1.107.000,00 | 1.284.474,89 | 1.480.834,11 | 1.704.970,20 |
| 4.1.2.1.5.01.1.1.02.00.00 | Contribuição do Servidor Civil Ativo - CM | 36.500,00 | 42.351,70 | 48.826,06 | 56.216,27 |
| 4.1.2.1.5.01.2.0.00.00.00 | Contribuição do Servidor Civil Inativo | 6.500,00 | 7.542,08 | 8.695,05 | 10.011,12 |
| 4.1.2.1.5.01.2.1.00.00.00 | Contribuição do Servidor Civil Inativo - PRINCIPAL | 6.500,00 | 7.542,08 | 8.695,05 | 10.011,12 |
| 4.1.3.0.0.00.0.0.00.00.00 | Receita Patrimonial | 4.816.800,00 | 5.589.032,22 | 6.443.434,28 | 7.418.699,61 |
| 4.1.3.2.0.00.0.0.00.00.00 | Valores Mobiliários | 4.816.800,00 | 5.589.032,22 | 6.443.434,28 | 7.418.699,61 |
| 4.1.3.2.1.00.0.0.00.00.00 | Juros e Correções Monetárias | 4.816.800,00 | 5.589.032,22 | 6.443.434,28 | 7.418.699,61 |
| 4.1.3.2.1.04.0.0.00.00.00 | Remuneração dos Recursos do Regime Próprio de Previdência Social - RPPS | 4.816.800,00 | 5.589.032,22 | 6.443.434,28 | 7.418.699,61 |
| 4.1.3.2.1.04.0.1.00.00.00 | Remuneração dos Recursos do Regime Próprio de Previdência Social - RPPS | 4.816.800,00 | 5.589.032,22 | 6.443.434,28 | 7.418.699,61 |
| 4.1.3.2.1.04.0.1.01.00.00 | Rendimentos dos Recursos do RPPS | 4.800.000,00 | 5.569.538,83 | 6.420.960,92 | 7.392.824,72 |
| 4.1.3.2.1.04.0.1.02.00.00 | Rendimentos dos Recursos do RPPS - Tx. Admin. | 16.800,00 | 19.493,39 | 22.473,36 | 25.874,89 |
| 4.7.0.0.0.00.0.0.00.00.00 | Receitas Correntes Intraorçamentárias | 2.210.100,00 | 2.564.424,54 | 2.956.451,19 | 3.403.933,73 |
| 4.7.2.0.0.00.0.0.00.00.00 | Contribuições | 2.210.100,00 | 2.564.424,54 | 2.956.451,19 | 3.403.933,73 |
| 4.7.2.1.0.00.0.0.00.00.00 | Contribuições Sociais | 2.210.100,00 | 2.564.424,54 | 2.956.451,19 | 3.403.933,73 |
| 4.7.2.1.5.00.0.0.00.00.00 | Contribuições para Regimes Próprios de Previdência e Sistema de Proteção Social | 2.207.100,00 | 2.560.943,58 | 2.952.438,09 | 3.399.313,21 |
| 4.7.2.1.5.02.0.0.00.00.00 | Contribuição Patronal - Servidor Civil | 1.144.000,00 | 1.327.406,75 | 1.530.329,02 | 1.761.956,56 |
| 4.7.2.1.5.02.1.0.00.00.00 | Contribuição Patronal - Servidor Civil Ativo | 1.144.000,00 | 1.327.406,75 | 1.530.329,02 | 1.761.956,56 |
| 4.7.2.1.5.02.1.1.00.00.00 | Contribuição Patronal - Servidor Civil Ativo - PRINCIPAL | 1.040.000,00 | 1.206.733,41 | 1.391.208,20 | 1.601.778,69 |
| 4.7.2.1.5.02.1.1.01.00.00 | Contribuição Patronal - Servidor Civil Ativo - PM | 1.000.000,00 | 1.160.320,59 | 1.337.700,19 | 1.540.171,82 |
| 4.7.2.1.5.02.1.1.02.00.00 | Contribuição Patronal - Servidor Civil Ativo - CM | 40.000,00 | 46.412,82 | 53.508,01 | 61.606,87 |
| 4.7.2.1.5.02.1.2.00.00.00 | Contribuição Patronal - Servidor Civil Ativo - Taxa de Administração | 104.000,00 | 120.673,34 | 139.120,82 | 160.177,87 |
| 4.7.2.1.5.02.1.2.01.00.00 | Contribuição Patronal - Servidor Civil Ativo - Taxa de Administração - PM | 100.000,00 | 116.032,06 | 133.770,02 | 154.017,18 |
| 4.7.2.1.5.02.1.2.02.00.00 | Contribuição Patronal - Servidor Civil Ativo - Taxa de Administração - CM | 4.000,00 | 4.641,28 | 5.350,80 | 6.160,69 |



REDENTORA


Conforme artigo 12 da LC nº 101/2000 e art. 22, III, 'a', 'b' e 'c' da Lei 4.320/64


ANEXO V - PREVISÃO DA RECEITA PARA O EXERCÍCIO


Data: 14/09/2023

Hora: 09:06:42

| Código | Descrição | Previsão até o Término | Proj. Ex. da Proposta | Projeção da Rec. para os Exer. Seguintes | |
|---------------------------|--|------------------------|-----------------------|--|----------------------|
| | | 2023 | 2024 | 2025 | 2026 |
| 4.7.2.1.5.50.0.0.00.00.00 | Contribuição Patronal - Servidor Civil Inativo e Pensionistas | 10.000,00 | 11.603,21 | 13.377,00 | 15.401,72 |
| 4.7.2.1.5.50.1.0.00.00.00 | Contribuição Patronal - Servidor Civil - Inativo | 10.000,00 | 11.603,21 | 13.377,00 | 15.401,72 |
| 4.7.2.1.5.50.1.1.00.00.00 | Contribuição Patronal - Servidor Civil - Inativo | 10.000,00 | 11.603,21 | 13.377,00 | 15.401,72 |
| 4.7.2.1.5.99.0.0.00.00.00 | Demais Contribuições Sociais | 1.053.100,00 | 1.221.933,62 | 1.408.732,07 | 1.621.954,93 |
| 4.7.2.1.5.99.1.0.00.00.00 | Demais Contribuições Sociais | 1.053.100,00 | 1.221.933,62 | 1.408.732,07 | 1.621.954,93 |
| 4.7.2.1.5.99.1.1.00.00.00 | Amortização do Passivo Atuarial | 1.053.100,00 | 1.221.933,62 | 1.408.732,07 | 1.621.954,93 |
| 4.7.2.1.5.99.1.1.01.00.00 | Amortização do Passivo Atuarial - PM | 1.015.000,00 | 1.177.725,40 | 1.357.765,69 | 1.563.274,39 |
| 4.7.2.1.5.99.1.1.02.00.00 | Amortização do Passivo Atuarial - CM | 31.500,00 | 36.550,10 | 42.137,56 | 48.515,41 |
| 4.7.2.1.5.99.1.1.03.00.00 | Amortização do Passivo Atuarial - Inativo | 6.600,00 | 7.658,12 | 8.828,82 | 10.165,13 |
| 4.7.2.1.9.00.0.0.00.00.00 | Outras Contribuições Sociais | 3.000,00 | 3.480,96 | 4.013,10 | 4.620,52 |
| 4.7.2.1.9.99.0.0.00.00.00 | Demais Contribuições Sociais | 3.000,00 | 3.480,96 | 4.013,10 | 4.620,52 |
| 4.7.2.1.9.99.1.0.00.00.00 | Demais Contribuições Sociais Não Arrecadadas e Não Projetadas pela RFB | 3.000,00 | 3.480,96 | 4.013,10 | 4.620,52 |
| 4.7.2.1.9.99.1.0.03.00.00 | Compensação Previdenciária ao RPPS | 3.000,00 | 3.480,96 | 4.013,10 | 4.620,52 |
| 9.0.0.0.0.00.0.0.00.00.00 | (R) Deduções da Receita | 50.000,00 | 58.016,03 | 66.885,01 | 77.008,59 |
| 9.1.0.0.0.00.0.0.00.00.00 | Receitas Correntes | 50.000,00 | 58.016,03 | 66.885,01 | 77.008,59 |
| 9.1.3.2.1.04.0.1.01.00.00 | (R) Rendimentos dos Recursos do RPPS | 50.000,00 | 58.016,03 | 66.885,01 | 77.008,59 |
| Totais por Ano: | | 8.226.900,00 | 9.545.841,46 | 11.005.125,70 | 12.670.839,52 |


FABIO SILMAR MANICA
Contador


RAFAEL OLIVEIRA VIGNE
Sec. da Administração e
Finanças


MALBERK ANTOINE KUNST
DULLIUS
Prefeito Municipal



Município de Redentora - RS
Poder Legislativo
Câmara Municipal de Vereadores

OFÍCIO Nº 424, REDENTORA, DE 03 DE OUTUBRO DE 2023

Exmo. Senhor

Membro de Comissão

Município de Redentora-RS

Assunto: Ofício de Encaminhamento Proposição, referente a(o) Projeto de Lei Nº 80, de 14 de setembro de 2023.


Excelentíssimo Senhor,

No ensejo em que temos a honra de cumprimentá-lo cordialmente, estamos por meio deste encaminhando o(a) Projeto de Lei Nº 80 de 14 de setembro de 2023, que dispõe sobre as diretrizes orçamentárias para o exercício financeiro de 2024, foi aprovado, por esta Casa, por unanimidade, na 29ª e 30ª Sessões Ordinárias de 02 de outubro de 2023.

Sendo o que tínhamos para o momento, reitero votos de estima e consideração.

Respeitosamente

Redentora-RS, 03 de outubro de 2023



Ver. Denilson Machado da Silva
Vereador(a)