



REDENTORA

Conforme artigo 12 da LC nº 101/2000 e art. 22, III, 'a', 'b' e 'c' da Lei 4.320/64

ANEXO V - PREVISÃO DA RECEITA PARA O EXERCÍCIO

Data: 28/08/2024

Hora: 15:32:47

Código	Descrição	Previsão até o Término	Proj. Ex. da Proposta	Projeção da Rec. para os Exer. Seguintes	
		2024	2025	2026	2027
4.1.0.0.0.00.0.0.00.00.00	RECEITAS CORRENTES				
4.1.1.0.0.00.0.0.00.00.00	IMPOSTOS, TAXAS E CONTRIBUIÇÕES DE MELHORIA	47.657.896,07	50.555.496,21	53.629.270,36	56.889.929,96
4.1.1.1.0.00.0.0.00.00.00	IMPOSTOS	2.709.554,40	2.874.295,34	3.049.052,49	3.234.434,85
4.1.1.1.2.00.0.0.00.00.00	IMPOSTOS SOBRE O PATRIMÔNIO	2.473.736,96	2.624.140,17	2.783.687,89	2.952.936,11
4.1.1.1.2.50.0.0.00.00.00	IMPOSTO SOBRE A PROPRIEDADE PREDIAL E TERRITORIAL URBANA	798.355,33	846.895,33	898.386,57	953.008,48
4.1.1.1.2.50.0.1.00.00.00	IMPOSTO SOBRE A PROPRIEDADE PREDIAL E TERRITORIAL URBANA - PRINCIPAL	550.141,91	583.590,53	619.072,84	656.712,47
4.1.1.1.2.50.0.2.00.00.00	IMPOSTO SOBRE A PROPRIEDADE PREDIAL E TERRITORIAL URBANA - MULTAS E JUROS DE MORA	405.937,20	430.618,18	456.799,77	484.573,19
4.1.1.1.2.50.0.3.00.00.00	IMPOSTO SOBRE A PROPRIEDADE PREDIAL E TERRITORIAL URBANA - DIVIDA ATIVA	5.606,63	5.947,51	6.309,12	6.692,72
4.1.1.1.2.50.0.4.00.00.00	IMPOSTO SOBRE A PROPRIEDADE PREDIAL E TERRITORIAL URBANA - MULTAS E JUROS DE MORA DIVIDA ATIVA	108.174,58	114.751,59	121.728,49	129.129,58
4.1.1.1.2.53.0.0.00.00.00	IMPOSTOS SOBRE TRANSMISSÃO INTER VIVOS DE BENS IMÓVEIS E DE DIREITOS REAIS SOBRE IMÓVEIS	30.423,50	32.273,25	34.235,46	36.316,98
4.1.1.1.2.53.0.1.00.00.00	IMPOSTOS SOBRE TRANSMISSÃO INTER VIVOS DE BENS IMÓVEIS E DE DIREITOS REAIS SOBRE IMÓVEIS - PRINCIPAL	248.213,42	263.304,80	279.313,73	296.296,01
4.1.1.1.2.53.0.2.00.00.00	IMPOSTOS SOBRE TRANSMISSÃO INTER VIVOS DE BENS IMÓVEIS E DE DIREITOS REAIS SOBRE IMÓVEIS - MULTAS E	246.713,42	261.713,60	277.625,78	294.505,43
4.1.1.1.2.53.0.3.00.00.00	IMPOSTOS SOBRE TRANSMISSÃO INTER VIVOS DE BENS IMÓVEIS E DE DIREITOS REAIS SOBRE IMÓVEIS - DIVIDA AT	500,00	530,40	562,65	596,86
4.1.1.1.2.53.0.4.00.00.00	IMPOSTOS SOBRE TRANSMISSÃO INTER VIVOS DE BENS IMÓVEIS E DE DIREITOS REAIS SOBRE IMÓVEIS - MULTAS E	500,00	530,40	562,65	596,86
4.1.1.1.3.00.0.0.00.00.00	IMPOSTOS SOBRE A RENDA E PROVENTOS DE QUALQUER NATUREZA	500,00	530,40	562,65	596,86
4.1.1.1.3.03.0.0.00.00.00	IMPOSTO SOBRE A RENDA - RETIDO NA FONTE	1.276.244,49	1.353.840,16	1.436.153,64	1.523.471,77
4.1.1.1.3.03.1.0.00.00.00	IMPOSTO SOBRE A RENDA - RETIDO NA FONTE - TRABALHO	1.276.244,49	1.353.840,16	1.436.153,64	1.523.471,77
4.1.1.1.3.03.1.1.00.00.00	IMPOSTO SOBRE A RENDA - RETIDO NA FONTE - TRABALHO - PRINCIPAL	1.126.312,85	1.194.792,68	1.267.436,07	1.344.496,17
4.1.1.1.3.03.1.1.01.00.00	IMPOSTO SOBRE A RENDA - RETIDO NA FONTE - TRABALHO - EXECUTIVO	1.126.312,85	1.194.792,68	1.267.436,07	1.344.496,17
4.1.1.1.3.03.1.1.02.00.00	IMPOSTO SOBRE A RENDA - RETIDO NA FONTE - TRABALHO - LEGISLATIVO	846.234,66	897.685,73	952.265,02	1.010.162,73
4.1.1.1.3.03.1.1.03.00.00	IRRF SOBRE RENDIMENTOS DO TRABALHO - PRINCIPAL - INATIVOS PAGOS PELO RPPS	38.295,84	40.624,23	43.094,18	45.714,31
4.1.1.1.3.03.1.1.04.00.00	IRRF SOBRE RENDIMENTOS DO TRABALHO - PRINCIPAL - PENSIONISTAS PAGOS PELO RPPS	240.782,35	255.421,92	270.951,57	287.425,42
4.1.1.1.3.03.4.0.00.00.00	IMPOSTO SOBRE A RENDA - RETIDO NA FONTE - OUTROS RENDIMENTOS	1.000,00	1.060,80	1.125,30	1.193,71
4.1.1.1.3.03.4.1.00.00.00	IMPOSTO SOBRE A RENDA - RETIDO NA FONTE - OUTROS RENDIMENTOS - PRINCIPAL	149.931,64	159.047,48	168.717,57	178.975,60
4.1.1.1.3.03.4.1.01.00.00	IRRF - OUTROS RENDIMENTOS - PRINCIPAL - OUTROS CREDORES	149.931,64	159.047,48	168.717,57	178.975,60
4.1.1.1.3.03.4.1.02.00.00	IRRF - OUTROS RENDIMENTOS - PRINCIPAL - PODER LEGISLATIVO	148.539,66	157.570,87	167.151,18	177.313,97
4.1.1.1.4.00.0.0.00.00.00	IMPOSTOS SOBRE A PRODUÇÃO E CIRCULAÇÃO DE MERCADORIAS E SERVIÇOS	1.391,98	1.476,61	1.566,39	1.661,63
4.1.1.1.4.51.0.0.00.00.00	IMPOSTOS SOBRE SERVIÇOS	399.137,14	423.404,68	449.147,68	476.455,86
4.1.1.1.4.51.1.0.00.00.00	IMPOSTO SOBRE SERVIÇOS DE QUALQUER NATUREZA - ISSQN	399.137,14	423.404,68	449.147,68	476.455,86
4.1.1.1.4.51.1.1.00.00.00	IMPOSTO SOBRE SERVIÇOS DE QUALQUER NATUREZA - ISSQN - PRINCIPAL	399.137,14	423.404,68	449.147,68	476.455,86
		389.171,38	412.833,00	437.933,25	464.559,59



REDENTORA

Conforme artigo 12 da LC nº 101/2000 e art. 22, III, 'a', 'b' e 'c' da Lei 4.320/64

ANEXO V - PREVISÃO DA RECEITA PARA O EXERCÍCIO

Data: 28/08/2024

Hora: 15:32:47

Código	Descrição	Previsão até o Término		Proj. Ex. da Proposta		Projeção da Rec. para os Exer. Seguintes	
		2024	2025	2025	2026	2027	
4.1.1.1.4.51.1.2.00.00.00	IMPOSTO SOBRE SERVIÇOS DE QUALQUER NATUREZA - ISSQN - MULTAS E JUROS DE MORA						
4.1.1.1.4.51.1.3.00.00.00	IMPOSTO SOBRE SERVIÇOS DE QUALQUER NATUREZA - ISSQN - DIVIDA ATIVA	2.294,59	2.434,10		2.582,09	2.739,09	
4.1.1.1.4.51.1.4.00.00.00	IMPOSTO SOBRE SERVIÇOS DE QUALQUER NATUREZA - ISSQN - MULTAS E JUROS DE MORA DIVIDA ATIVA	5.494,60	5.828,67		6.183,05	6.558,98	
4.1.1.2.0.00.0.0.00.00.00	TAXAS	2.176,57	2.308,91		2.449,29	2.598,20	
4.1.1.2.1.00.0.0.00.00.00	TAXAS PELO EXERCÍCIO DO PODER DE POLÍCIA	235.817,44	250.155,17		265.364,60	281.498,74	
4.1.1.2.1.01.0.0.00.00.00	TAXAS DE INSPEÇÃO, CONTROLE E FISCALIZAÇÃO	116.238,26	123.305,56		130.802,54	138.755,32	
4.1.1.2.1.01.0.1.00.00.00	TAXAS DE INSPEÇÃO, CONTROLE E FISCALIZAÇÃO - PRINCIPAL	116.238,26	123.305,56		130.802,54	138.755,32	
4.1.1.2.1.01.0.1.01.00.00	TAXA DE LICENÇA PARA FUNCIONAMENTO DE ESTABELECIMENTOS COMERCIAIS, INDUSTRIAIS E PRESTADORA DE SERV	84.906,22	90.068,53		95.544,69	101.353,80	
4.1.1.2.1.01.0.1.02.00.00	TAXA DE LICENÇA PARA EXECUCAO DE OBRAS	61.264,13	64.988,99		68.940,32	73.131,89	
4.1.1.2.1.01.0.1.03.00.00	TAXA DE APROVACAO DO PROJETO DE CONSTRUCAO CIVIL	3.814,25	4.046,16		4.292,16	4.553,13	
4.1.1.2.1.01.0.1.04.00.00	TAXA DE AUTORIZAÇÃO P/ DESMEMBRAMENTO	7.478,34	7.933,02		8.415,35	8.927,00	
4.1.1.2.1.01.0.1.05.00.00	TAXA DE CERTIDÃO DE HABITE-SE	1.896,85	2.012,18		2.134,52	2.264,30	
4.1.1.2.1.01.0.1.06.00.00	TAXA DE HORAS MÁQUINA	2.035,94	2.159,73		2.291,04	2.430,33	
4.1.1.2.1.01.0.1.09.00.00	TAXA DE CONTROLE E FISCALIZAÇÃO AMBIENTAL	1.551,66	1.646,00		1.746,08	1.852,24	
4.1.1.2.1.01.0.1.10.00.00	TAXA DE EMISSAO DE CERTIDOES	3.417,25	3.625,02		3.845,42	4.079,22	
4.1.1.2.1.01.0.1.11.00.00	TAXA ATUALIZAÇÃO CADASTRAL - INCRA	1.480,88	1.570,92		1.666,43	1.767,75	
4.1.1.2.1.01.0.1.15.00.00	TAXA LICENÇA PARA EVENTOS	151,88	161,11		170,91	181,30	
4.1.1.2.1.01.0.1.16.00.00	TAXA DE RECOLHIMENTO DE ENTULHO	1.746,68	1.852,88		1.965,53	2.085,04	
4.1.1.2.1.01.0.2.00.00.00	TAXAS DE INSPEÇÃO, CONTROLE E FISCALIZAÇÃO - MULTAS E JUROS DE MORA	68,36	72,52		76,93	81,60	
4.1.1.2.1.01.0.2.01.00.00	MULTA E JURO DE CERTIDÃO DE HABITE-SE	692,70	734,81		779,49	826,89	
4.1.1.2.1.01.0.2.03.00.00	MULTAS E JUROS DE MORA DAS TAXAS	24,58	26,07		27,66	29,34	
4.1.1.2.1.01.0.2.04.00.00	MULTAS E JUROS DAS TAXAS LICENÇA E LOCALIZAÇÃO	147,08	156,02		165,51	175,57	
4.1.1.2.1.01.0.2.05.00.00	MULTA E JURO DAS TAXA DE CONTROLE E FISCALIZAÇÃO AMBIENTAL	510,42	541,45		574,37	609,30	
4.1.1.2.1.01.0.3.00.00.00	TAXAS DE INSPEÇÃO, CONTROLE E FISCALIZAÇÃO - DIVIDA ATIVA	10,62	11,27		11,95	12,68	
4.1.1.2.1.01.0.3.02.00.00	RECEITA DE DIVIDA ATIVA DE CERT. HABITE-SE	21.474,91	22.780,59		24.165,65	25.634,91	
4.1.1.2.1.01.0.3.03.00.00	REC. DIV ATIVA N TRIB. ANALISE E APROVAÇÃO DE PROJETOS	987,94	1.048,01		1.111,73	1.179,32	
4.1.1.2.1.01.0.3.04.00.00	REC. DIV. ATIVA N TRIB. DE DESMEMBRAMENTO	2.407,94	2.554,34		2.709,65	2.874,39	
4.1.1.2.1.01.0.3.08.00.00	RECEITA DA DIVIDA ATIVA DAS TAXAS LICENÇA E LOCAL	129,54	137,42		145,77	154,63	
4.1.1.2.1.01.0.3.10.00.00	DIVIDA ATIVA DA TAXA DE EMISSAO DE CERTIDOES	10.663,46	11.311,80		11.999,56	12.729,13	
4.1.1.2.1.01.0.3.12.00.00	DIVIDA ATIVA TAXA LICENÇA PARA EVENTOS	2.021,21	2.144,10		2.274,46	2.412,75	
4.1.1.2.1.01.0.3.13.00.00	DIVIDA ATIVA LICENÇA PARA EXECUCAO DE OBRAS	1.219,62	1.293,77		1.372,43	1.455,88	
		4.045,20	4.291,15		4.552,05	4.828,81	



REDENTORA

Conforme artigo 12 da LC nº 101/2000 e art. 22, III, 'a', 'b' e 'c' da Lei 4.320/64

ANEXO V - PREVISÃO DA RECEITA PARA O EXERCÍCIO

Data: 28/08/2024

Hora: 15:32:47

Código	Descrição	Previsão até o Término	Proj. Ex. da Proposta	Projeção da Rec. para os Exer. Seguintes	
		2024	2025	2026	2027
4.1.1.2.1.01.0.4.00.00.00	TAXAS DE INSPEÇÃO, CONTROLE E FISCALIZAÇÃO - MULTAS E JUROS DE MORA DIVIDA ATIVA	9.164,43	9.721,63	10.312,71	10.939,72
4.1.1.2.1.01.0.4.02.00.00	MULTA E JURO DE MORA DA DIV. ATIVA DAS TAXAS	623,16	661,05	701,24	743,88
4.1.1.2.1.01.0.4.03.00.00	RECEITA DAS TAXAS LICENÇA E LOCAL - MULTAS E JUROS DA DIVIDA ATIVA	8.431,71	8.944,36	9.488,18	10.065,06
4.1.1.2.1.01.0.4.05.00.00	MULTA E JURO DA DIVIDA ATIVA DE CERT. HABITE-SE	109,56	116,22	123,29	130,78
4.1.1.2.2.00.0.0.00.00.00	TAXAS PELA PRESTAÇÃO DE SERVIÇOS	119.579,18	126.849,61	134.562,06	142.743,42
4.1.1.2.2.01.0.0.00.00.00	TAXAS PELA PRESTAÇÃO DE SERVIÇOS EM GERAL	119.579,18	126.849,61	134.562,06	142.743,42
4.1.1.2.2.01.0.1.00.00.00	TAXAS PELA PRESTAÇÃO DE SERVIÇOS EM GERAL - PRINCIPAL	90.851,90	96.375,70	102.235,34	108.451,25
4.1.1.2.2.01.0.1.01.00.00	TAXA DE LIMPEZA PÚBLICA	90.851,90	96.375,70	102.235,34	108.451,25
4.1.1.2.2.01.0.2.00.00.00	TAXAS PELA PRESTAÇÃO DE SERVIÇOS EM GERAL - MULTAS E JUROS DE MORA	396,32	420,42	445,98	473,09
4.1.1.2.2.01.0.2.01.00.00	TAXA LIMPEZA PÚBLICA - MULTA E JUROS	396,32	420,42	445,98	473,09
4.1.1.2.2.01.0.3.00.00.00	TAXAS PELA PRESTAÇÃO DE SERVIÇOS EM GERAL - DIVIDA ATIVA	24.451,07	25.937,70	27.514,71	29.187,60
4.1.1.2.2.01.0.3.01.00.00	REC. DIV. ATIVA Ñ TRIBUTÁRIA DA LIMPEZA PÚBLICA	24.451,07	25.937,70	27.514,71	29.187,60
4.1.1.2.2.01.0.4.00.00.00	TAXAS PELA PRESTAÇÃO DE SERVIÇOS EM GERAL - MULTAS E JUROS DE MORA DIVIDA ATIVA	3.879,89	4.115,79	4.366,03	4.631,48
4.1.1.2.2.01.0.4.01.00.00	TAXA LIMPEZA PÚBLICA - MULTAS E JUROS DIVIDA ATIVA	3.879,89	4.115,79	4.366,03	4.631,48
4.1.2.0.0.00.0.0.00.00.00	CONTRIBUIÇÕES	1.093.451,88	1.159.933,75	1.230.457,73	1.305.269,56
4.1.2.1.0.00.0.0.00.00.00	CONTRIBUIÇÕES SOCIAIS	853.378,02	905.263,40	960.303,42	1.018.689,87
4.1.2.1.5.00.0.0.00.00.00	CONTRIBUIÇÕES PARA REGIMES PRÓPRIOS DE PREVIDÊNCIA E SISTEMA DE PROTEÇÃO SOCIAL	853.378,02	905.263,40	960.303,42	1.018.689,87
4.1.2.1.5.01.0.0.00.00.00	CONTRIBUIÇÃO DO SERVIDOR CIVIL	853.378,02	905.263,40	960.303,42	1.018.689,87
4.1.2.1.5.01.1.0.00.00.00	CONTRIBUIÇÃO DO SERVIDOR CIVIL ATIVO	845.402,00	896.802,44	951.328,03	1.009.168,78
4.1.2.1.5.01.1.1.00.00.00	CONTRIBUIÇÃO DO SERVIDOR CIVIL ATIVO - PRINCIPAL	845.402,00	896.802,44	951.328,03	1.009.168,78
4.1.2.1.5.01.1.1.01.00.00	CONTRIBUIÇÃO DO SERVIDOR CIVIL ATIVO - PM	811.816,01	861.174,42	913.533,83	969.076,69
4.1.2.1.5.01.1.1.02.00.00	CONTRIBUIÇÃO DO SERVIDOR CIVIL ATIVO - CM	33.585,99	35.628,02	37.794,20	40.092,09
4.1.2.1.5.01.2.0.00.00.00	CONTRIBUIÇÃO DO SERVIDOR CIVIL INATIVO	7.976,02	8.460,96	8.975,39	9.521,09
4.1.2.1.5.01.2.1.00.00.00	CONTRIBUIÇÃO DO SERVIDOR CIVIL INATIVO - PRINCIPAL	7.976,02	8.460,96	8.975,39	9.521,09
4.1.2.4.0.00.0.0.00.00.00	CONTRIBUIÇÃO PARA O CUSTEIO DO SERVIÇO DE ILUMINAÇÃO PÚBLICA	240.073,86	254.670,35	270.154,31	286.579,69
4.1.2.4.1.00.0.0.00.00.00	CONTRIBUIÇÃO PARA O CUSTEIO DO SERVIÇO DE ILUMINAÇÃO PÚBLICA	240.073,86	254.670,35	270.154,31	286.579,69
4.1.2.4.1.50.0.0.00.00.00	CONTRIBUIÇÃO PARA O CUSTEIO DO SERVIÇO DE ILUMINAÇÃO PÚBLICA	240.073,86	254.670,35	270.154,31	286.579,69
4.1.2.4.1.50.0.1.00.00.00	CONTRIBUIÇÃO PARA O CUSTEIO DO SERVIÇO DE ILUMINAÇÃO PÚBLICA - PRINCIPAL	240.073,86	254.670,35	270.154,31	286.579,69
4.1.3.0.0.00.0.0.00.00.00	RECEITA PATRIMONIAL	3.785.971,86	4.016.158,99	4.260.341,42	4.519.370,18
4.1.3.2.0.00.0.0.00.00.00	VALORES MOBILIÁRIOS	3.785.971,86	4.016.158,99	4.260.341,42	4.519.370,18
4.1.3.2.1.00.0.0.00.00.00	JUROS E CORREÇÕES MONETÁRIAS	3.785.971,86	4.016.158,99	4.260.341,42	4.519.370,18
4.1.3.2.1.01.0.0.00.00.00	REMUNERAÇÃO DE DEPÓSITOS BANCÁRIOS	618.370,75	655.967,73	695.850,54	738.158,25



REDENTORA

Conforme artigo 12 da LC nº 101/2000 e art. 22, III, 'a', 'b' e 'c' da Lei 4.320/64

Data: 28/08/2024

ANEXO V - PREVISÃO DA RECEITA PARA O EXERCÍCIO

Hora: 15:32:47

Código	Descrição	Previsão até o Término	Proj. Ex. da Proposta	Projeção da Rec. para os Exer. Seguintes	
		2024	2025	2026	2027
4.1.3.2.1.01.0.1.00.00.00	REMUNERAÇÃO DE DEPÓSITO BANCÁRIOS	618.370,75	655.967,73	695.850,54	738.158,25
4.1.3.2.1.01.0.1.01.00.00	REMUNERAÇÃO DE DEPÓSITOS DE RECURSOS VINCULADOS	259.877,27	275.677,84	292.439,03	310.219,32
4.1.3.2.1.01.0.1.01.02.00	REMUNERAÇÃO DE DEPÓSITOS BANCÁRIOS DE RECURSOS VINCULADOS - FUNDEB	39.889,85	42.315,15	44.887,91	47.617,10
4.1.3.2.1.01.0.1.01.03.00	REMUNERAÇÃO DE DEPÓSITOS BANCÁRIOS DE RECURSOS VINCULADOS - FUNDO DE SAÚDE	81.515,38	86.471,52	91.728,99	97.306,11
4.1.3.2.1.01.0.1.01.03.01	REC DE REND APLIC FIN RV - INCENT SOCIODEMOGRÁFICO	37.656,66	39.946,18	42.374,91	44.951,31
4.1.3.2.1.01.0.1.01.03.02	REMUNERAÇÃO DE DEPÓSITOS BANCÁRIOS DE RECURSOS VINCULADOS - FUNDO DE SAÚDE FEDERAL	39.076,54	41.452,39	43.972,70	46.646,24
4.1.3.2.1.01.0.1.01.03.03	REC DE REND APLIC FIN RV - LEI 173 SAÚDE	9,96	10,57	11,21	11,89
4.1.3.2.1.01.0.1.01.03.04	REC DE REND APLIC FIN RV - PSF	4.589,89	4.868,96	5.164,99	5.479,02
4.1.3.2.1.01.0.1.01.03.05	REC DE REND APLIC FIN RV - PISO ENFERMAGEM	182,33	193,42	205,18	217,65
4.1.3.2.1.01.0.1.01.04.00	REMUNERAÇÃO DE DEPÓSITOS BANCÁRIOS DE RECURSOS VINCULADOS - MANUTENCAO E DESENVOLVIMENTO DO ENSINO	2.277,39	2.415,86	2.562,74	2.718,55
4.1.3.2.1.01.0.1.01.05.00	REMUNERAÇÃO DE DEPÓSITOS BANCÁRIOS DE RECURSOS VINCULADOS - AÇÕES E SERVIÇOS PÚBLICOS DE SAÚDE - AS	10.693,76	11.343,94	12.033,65	12.765,30
4.1.3.2.1.01.0.1.01.06.00	REMUNERAÇÃO DE DEPÓSITOS BANCÁRIOS DE RECURSOS VINCULADOS - CONTRIBUIÇÃO DE INTERVENÇÃO NO DOMÍNIO	6.224,34	6.602,78	7.004,23	7.430,09
4.1.3.2.1.01.0.1.01.07.00	REMUNERAÇÃO DE DEPÓSITOS BANCÁRIOS DE RECURSOS VINCULADOS - FUNDO NACIONAL DE ASSISTÊNCIA SOCIAL -	21.350,02	22.648,10	24.025,12	25.485,82
4.1.3.2.1.01.0.1.01.07.05	REC DE REND APLIC FIN RV - BLOCO DO PISO BÁSICO FIXO	3.649,86	3.871,77	4.107,18	4.356,89
4.1.3.2.1.01.0.1.01.07.06	REC DE REND APLIC FIN RV - FMAS BPC ESCOLA	251,58	266,88	283,10	300,31
4.1.3.2.1.01.0.1.01.07.07	REC DE REND APLIC FIN RV - FMAS IGD	12.966,95	13.755,34	14.591,67	15.478,84
4.1.3.2.1.01.0.1.01.07.09	REC DE REND APLIC FIN RV - LEI 173 ASSISTÊNCIA	2.284,26	2.423,14	2.570,47	2.726,75
4.1.3.2.1.01.0.1.01.07.13	REC DE REND APLIC FIN RV - FMAS PSB - COVID19 - CORONA VÍRUS	1.794,60	1.903,71	2.019,46	2.142,24
4.1.3.2.1.01.0.1.01.07.14	REC DE REND APLIC FIN RV - FMAS - PROCAD-SUAS	402,77	427,26	453,24	480,79
4.1.3.2.1.01.0.1.01.08.00	REMUNERAÇÃO DE DEPÓSITOS BANCÁRIOS DE RECURSOS VINCULADOS - FUNDO NACIONAL DE DESENVOLVIMENTO DA ED	26.554,20	28.168,71	29.881,35	31.698,14
4.1.3.2.1.01.0.1.01.08.01	REC DE REND APLIC FIN RV - FNDE/PNATE TRANSP ESCOLAR	3.272,46	3.471,43	3.682,49	3.906,38
4.1.3.2.1.01.0.1.01.08.02	REC DE REND APLIC FIN RV - FNDE SAL EDUCAÇÃO	14.710,40	15.604,79	16.553,56	17.560,02
4.1.3.2.1.01.0.1.01.08.03	REC DE REND APLIC FIN RV - FNDE/P D D E	455,70	483,41	512,80	543,98
4.1.3.2.1.01.0.1.01.08.05	REC DE REND APLIC FIN RV - PNAE FUND	2.204,69	2.338,74	2.480,93	2.631,77
4.1.3.2.1.01.0.1.01.08.10	REC DE REND APLIC FIN RV - FNDE BRASIL ALFABETIZAFO	11,98	12,71	13,48	14,30
4.1.3.2.1.01.0.1.01.08.11	REC DE REND APLIC FIN RV - FNDE ESCOLA EM TEMPO INTEGRAL	5.898,97	6.257,63	6.638,09	7.041,69
4.1.3.2.1.01.0.1.01.99.00	REMUNERAÇÃO DE OUTROS DEPÓSITOS BANCÁRIOS DE RECURSOS VINCULADOS	71.372,33	75.711,78	80.315,04	85.198,21
4.1.3.2.1.01.0.1.01.99.01	REC DE REND APLIC FIN RV - CIP	15.644,33	16.595,51	17.604,51	18.674,87
4.1.3.2.1.01.0.1.01.99.02	REC DE REND APLIC FIN RV - INFRAÇÃO DE TRANSITO	259,56	275,34	292,08	309,84



REDENTORA

Conforme artigo 12 da LC nº 101/2000 e art. 22, III, 'a', 'b' e 'c' da Lei 4.320/64

Data: 28/08/2024

ANEXO V - PREVISÃO DA RECEITA PARA O EXERCÍCIO

Hora: 15:32:47

Código	Descrição	Previsão até o Término	Proj. Ex. da Proposta	Projeção da Rec. para os Exer. Seguintes	
		2024	2025	2026	2027
4.1.3.2.1.01.0.1.01.99.11	REC DE REND APLIC FIN RV - FEP	27.322,30	28.983,50	30.745,69	32.615,03
4.1.3.2.1.01.0.1.01.99.12	REC DE REND APLIC FIN RV - COMDICA CONTRI IR	1.498,74	1.589,86	1.686,53	1.789,07
4.1.3.2.1.01.0.1.01.99.14	REC DE REND APLIC FIN RV - FEAS	2.576,91	2.733,59	2.899,79	3.076,10
4.1.3.2.1.01.0.1.01.99.17	REC DE REND APLIC FIN RV - TRANSP ESCOL (ESTADO)	6.514,32	6.910,39	7.330,54	7.776,24
4.1.3.2.1.01.0.1.01.99.21	REC DE REND APLIC FIN RV - FMAS PSB ESTRUTURAÇÃO DO SUAS - CUSTEIO PORT 886/23	13.622,52	14.450,77	15.329,38	16.261,40
4.1.3.2.1.01.0.1.01.99.22	REC DE REND APLIC FIN RV - PROG RS QUALIFICA	3.933,65	4.172,82	4.426,52	4.695,66
4.1.3.2.1.01.0.1.02.00.00	REMUNERAÇÃO DE DEPÓSITOS DE RECURSOS NÃO VINCULADOS	358.493,48	380.289,89	403.411,51	427.938,93
4.1.3.2.1.01.0.1.02.99.00	REMUNERAÇÃO DE OUTROS DEPÓSITOS BANCÁRIOS DE RECURSOS NÃO VINCULADOS R. 500	357.085,80	378.796,62	401.827,45	426.258,56
4.1.3.2.1.01.0.1.02.99.01	REMUNERAÇÃO DE OUTROS DEPÓSITOS BANCÁRIOS DE RECURSOS NÃO VINCULADOS R. 501	1.407,68	1.493,27	1.584,06	1.680,37
4.1.3.2.1.04.0.0.00.00.00	REMUNERAÇÃO DOS RECURSOS DO REGIME PRÓPRIO DE PREVIDÊNCIA SOCIAL - RPPS	3.167.601,11	3.360.191,26	3.564.490,88	3.781.211,93
4.1.3.2.1.04.0.1.00.00.00	REMUNERAÇÃO DOS RECURSOS DO REGIME PRÓPRIO DE PREVIDÊNCIA SOCIAL - RPPS	3.167.601,11	3.360.191,26	3.564.490,88	3.781.211,93
4.1.3.2.1.04.0.1.01.00.00	RENDIMENTOS DOS RECURSOS DO RPPS	3.135.783,17	3.326.438,79	3.528.686,26	3.743.230,39
4.1.3.2.1.04.0.1.02.00.00	RENDIMENTOS DOS RECURSOS DO RPPS - TX. ADMIN.	31.817,94	33.752,47	35.804,62	37.981,54
4.1.6.0.0.00.0.0.00.00.00	RECEITA DE SERVIÇOS	6.068,64	6.437,61	6.829,02	7.244,23
4.1.6.9.0.00.0.0.00.00.00	OUTROS SERVIÇOS	6.068,64	6.437,61	6.829,02	7.244,23
4.1.6.9.9.00.0.0.00.00.00	OUTROS SERVIÇOS	6.068,64	6.437,61	6.829,02	7.244,23
4.1.6.9.9.99.0.0.00.00.00	OUTROS SERVIÇOS	6.068,64	6.437,61	6.829,02	7.244,23
4.1.6.9.9.99.0.1.00.00.00	SERVIÇOS DE CONDUÇÃO JUDICIAL	2.500,00	2.652,00	2.813,24	2.984,29
4.1.6.9.9.99.0.1.01.00.00	SERVIÇO DE COBRANÇA DE GUIA DE CONDUÇÃO JUDICIAL	2.500,00	2.652,00	2.813,24	2.984,29
4.1.6.9.9.99.0.3.00.00.00	SERVIÇO DE CONDUÇÃO JUDICIAL - DÍVIDA ATIVA	2.870,55	3.045,08	3.230,22	3.426,62
4.1.6.9.9.99.0.3.01.00.00	DIVIDA ATIVA - COBRANÇA DE GUIA DE CONDUÇÃO JUDICIAL	2.870,55	3.045,08	3.230,22	3.426,62
4.1.6.9.9.99.0.4.00.00.00	SERVIÇO DE CONDUÇÃO JUDICIAL - MULTAS E JUROS DÍVIDA ATIVA	698,09	740,53	785,56	833,32
4.1.6.9.9.99.0.4.01.00.00	MULTA E JURO DA DIVIDA ATIVA - COBRANÇA DE GUIA DE CONDUÇÃO JUDICIAL	698,09	740,53	785,56	833,32
4.1.7.0.0.00.0.0.00.00.00	TRANSFERÊNCIAS CORRENTES	39.967.053,99	42.397.050,87	44.974.791,57	47.709.258,89
4.1.7.1.0.00.0.0.00.00.00	TRANSFERÊNCIAS DA UNIÃO E DE SUAS ENTIDADES	25.746.185,65	27.311.553,74	28.972.096,20	30.733.599,66
4.1.7.1.1.00.0.0.00.00.00	TRANSFERÊNCIAS DECORRENTES DE PARTICIPAÇÃO NA RECEITA DA UNIÃO	21.732.638,81	23.053.983,25	24.455.665,43	25.942.569,89
4.1.7.1.1.51.0.0.00.00.00	COTA-PARTE DO FUNDO DE PARTICIPAÇÃO DOS MUNICÍPIOS - FPM	21.661.848,06	22.978.888,42	24.376.004,84	25.858.065,93
4.1.7.1.1.51.1.0.00.00.00	COTA-PARTE DO FUNDO DE PARTICIPAÇÃO DOS MUNICÍPIOS - COTA MENSAL	20.254.390,20	21.485.857,12	22.792.197,24	24.177.962,83
4.1.7.1.1.51.1.1.00.00.00	COTA-PARTE DO FUNDO DE PARTICIPAÇÃO DOS MUNICÍPIOS - COTA MENSAL	20.254.390,20	21.485.857,12	22.792.197,24	24.177.962,83
4.1.7.1.1.51.2.0.00.00.00	COTA-PARTE DO FUNDO DE PARTICIPAÇÃO DOS MUNICÍPIOS - COTAS EXTRAORDINÁRIAS	1.407.457,86	1.493.031,30	1.583.807,60	1.680.103,10
4.1.7.1.1.51.2.1.00.00.00	COTA-PARTE DO FUNDO DE PARTICIPAÇÃO DOS MUNICÍPIOS - COTAS EXTRAORDINÁRIAS	1.407.457,86	1.493.031,30	1.583.807,60	1.680.103,10
4.1.7.1.1.52.0.0.00.00.00	COTA-PARTE DO IMPOSTO SOBRE A PROPRIEDADE TERRITORIAL RURAL	70.790,75	75.094,83	79.660,59	84.503,96



REDENTORA

Conforme artigo 12 da LC nº 101/2000 e art. 22, III, 'a', 'b' e 'c' da Lei 4.320/64

Data: 28/08/2024

ANEXO V - PREVISÃO DA RECEITA PARA O EXERCÍCIO

Hora: 15:32:47

Código	Descrição	Previsão até o Término	Proj. Ex. da Proposta	Projeção da Rec. para os Exer. Seguintes	
		2024	2025	2026	2027
4.1.7.1.1.52.0.1.00.00.00	COTA-PARTE DO IMPOSTO SOBRE A PROPRIEDADE TERRITORIAL RURAL	70.790,75	75.094,83	79.660,59	84.503,96
4.1.7.1.2.00.0.0.00.00.00	TRANSFERÊNCIAS DAS COMPENSAÇÕES FINANCEIRAS PELA EXPLORAÇÃO DE RECURSOS NATURAIS	336.884,07	357.366,62	379.094,51	402.143,46
4.1.7.1.2.52.0.0.00.00.00	COTA-PARTE DA COMPENSAÇÃO FINANCEIRA PELA PRODUÇÃO DE PETRÓLEO	336.884,07	357.366,62	379.094,51	402.143,46
4.1.7.1.2.52.4.0.00.00.00	COTA-PARTE DO FUNDO ESPECIAL DO PETRÓLEO – FEP	336.884,07	357.366,62	379.094,51	402.143,46
4.1.7.1.2.52.4.1.00.00.00	COTA-PARTE DO FUNDO ESPECIAL DO PETRÓLEO – FEP	336.884,07	357.366,62	379.094,51	402.143,46
4.1.7.1.3.00.0.0.00.00.00	TRANSFERÊNCIAS DE RECURSOS DO SISTEMA ÚNICO DE SAÚDE – SUS	2.556.549,20	2.711.987,39	2.876.876,22	3.051.790,30
4.1.7.1.3.50.0.0.00.00.00	TRANSFERÊNCIAS DE RECURSOS DO SISTEMA ÚNICO DE SAÚDE – SUS – REPASSES FUNDO A FUNDO - BLOCO DE MANUT	2.556.549,20	2.711.987,39	2.876.876,22	3.051.790,30
4.1.7.1.3.50.1.0.00.00.00	TRANSFERÊNCIAS DE RECURSOS DO BLOCO DE MANUTENÇÃO DAS AÇÕES E SERVIÇOS PÚBLICOS DE SAÚDE – ATENÇÃO P	2.170.621,70	2.302.595,50	2.442.593,30	2.591.102,97
4.1.7.1.3.50.1.1.00.00.00	TRANSFERÊNCIAS DE RECURSOS DO BLOCO DE MANUTENÇÃO DAS AÇÕES E SERVIÇOS PÚBLICOS DE SAÚDE – ATENÇÃO P	2.170.621,70	2.302.595,50	2.442.593,30	2.591.102,97
4.1.7.1.3.50.1.1.01.00.00	TRANSF. DE REC. DO SUS - ATENÇÃO BÁSICA - PACS	503.478,85	534.090,36	566.563,06	601.010,09
4.1.7.1.3.50.1.1.02.00.00	TRANSF. DE REC. DO SUS - ATENÇÃO BÁSICA - ACADEMIA PÚBLICA	36.000,00	38.188,80	40.510,68	42.973,73
4.1.7.1.3.50.1.1.11.00.00	TRANSF REC DO SUS - ATENÇÃO PRIMÁRIA - LABORATÓRIO REGIONAL DE PRÓTESE DENTÁRIA - LRPD PORT 1670/201	77.142,85	81.833,14	86.808,59	92.086,55
4.1.7.1.3.50.1.1.15.00.00	TRANSF REC DO SUS - INCENT FINANC APS - PORT 3493 - EQUIPES ESF E EAP	1.344.000,00	1.425.715,20	1.512.398,68	1.604.352,52
4.1.7.1.3.50.1.1.16.00.00	TRANSF REC DO SUS - INCENT FINANC APS - PORT 3732 - VALOR PER CAPITA POR DECRÉSCIMO POPULACIONAL	210.000,00	222.768,00	236.312,29	250.680,08
4.1.7.1.3.50.2.0.00.00.00	TRANSFERÊNCIAS DE RECURSOS DO BLOCO DE MANUTENÇÃO DAS AÇÕES E SERVIÇOS PÚBLICOS DE SAÚDE – ATENÇÃO E	204.750,00	217.198,80	230.404,49	244.413,08
4.1.7.1.3.50.2.1.00.00.00	TRANSFERÊNCIAS DE RECURSOS DO BLOCO DE MANUTENÇÃO DAS AÇÕES E SERVIÇOS PÚBLICOS DE SAÚDE – ATENÇÃO E	204.750,00	217.198,80	230.404,49	244.413,08
4.1.7.1.3.50.2.1.01.00.00	TRANSF. DE REC. DO SUS - ATENÇÃO DE MÉDIA E ALTA COMPLEXIDADE - SAMU/SALVAR	204.750,00	217.198,80	230.404,49	244.413,08
4.1.7.1.3.50.3.0.00.00.00	TRANSFERÊNCIAS DE RECURSOS DO BLOCO DE MANUTENÇÃO DAS AÇÕES E SERVIÇOS PÚBLICOS DE SAÚDE – VIGILÂNCI	70.888,00	75.197,99	79.770,03	84.620,05
4.1.7.1.3.50.3.1.00.00.00	TRANSFERÊNCIAS DE RECURSOS DO BLOCO DE MANUTENÇÃO DAS AÇÕES E SERVIÇOS PÚBLICOS DE SAÚDE – VIGILÂNCI	70.888,00	75.197,99	79.770,03	84.620,05
4.1.7.1.3.50.3.1.01.00.00	TRANSF. DE REC. DO SUS - VIGILÂNCIA EM SAÚDE - VIGILÂNCIA SANITÁRIA	12.000,00	12.729,60	13.503,56	14.324,58
4.1.7.1.3.50.3.1.02.00.00	TRANSF. DE REC. DO SUS - VIGILÂNCIA EM SAÚDE - VIGILÂNCIA EM SAÚDE	25.000,00	26.520,00	28.132,42	29.842,87
4.1.7.1.3.50.3.1.03.00.00	TRANSF. DE REC. DO SUS - VIGILÂNCIA EM SAÚDE - VENCIM. AGENTES DE COMBATE DE ENDEMIAS	33.888,00	35.948,39	38.134,05	40.452,60
4.1.7.1.3.50.4.0.00.00.00	TRANSFERÊNCIAS DE RECURSOS DO BLOCO DE MANUTENÇÃO DAS AÇÕES E SERVIÇOS PÚBLICOS DE SAÚDE – ASSISTÊNC	85.000,00	90.168,00	95.650,21	101.465,75
4.1.7.1.3.50.4.1.00.00.00	TRANSFERÊNCIAS DE RECURSOS DO BLOCO DE MANUTENÇÃO DAS AÇÕES E SERVIÇOS PÚBLICOS DE SAÚDE – ASSISTÊNC	85.000,00	90.168,00	95.650,21	101.465,75
4.1.7.1.3.50.4.1.01.00.00	TRANSF. DE REC. DO SUS - ASSIST. FARMACÊUTICA - BÁSICA	73.000,00	77.438,40	82.146,65	87.141,17
4.1.7.1.3.50.4.1.02.00.00	TRANSF. DE REC. DO SUS - ASSIST. FARMACÊUTICA - QUALIFAR -SUS	12.000,00	12.729,60	13.503,56	14.324,58



REDENTORA

Conforme artigo 12 da LC nº 101/2000 e art. 22, III, 'a', 'b' e 'c' da Lei 4.320/64

ANEXO V - PREVISÃO DA RECEITA PARA O EXERCÍCIO

Data: 28/08/2024

Hora: 15:32:47

Código	Descrição	Previsão até o Término	Proj. Ex. da Proposta	Projeção da Rec. para os Exer. Seguintes	
		2024	2025	2026	2027
4.1.7.1.3.50.5.0.00.00.00	TRANSFERÊNCIAS DE RECURSOS DO BLOCO DE MANUTENÇÃO DAS AÇÕES E SERVIÇOS PÚBLICOS DE SAÚDE – GESTÃO DO	25.289,50	26.827,10	28.458,19	30.188,45
4.1.7.1.3.50.5.1.00.00.00	TRANSFERÊNCIAS DE RECURSOS DO BLOCO DE MANUTENÇÃO DAS AÇÕES E SERVIÇOS PÚBLICOS DE SAÚDE – GESTÃO DO	25.289,50	26.827,10	28.458,19	30.188,45
4.1.7.1.3.50.5.1.01.00.00	TRANSF DE REC DO SUS - BILGES - PISO DA ENFERMAGEM PORT 1135/23	25.289,50	26.827,10	28.458,19	30.188,45
4.1.7.1.4.00.0.0.00.00.00	TRANSFERÊNCIAS DE RECURSOS DO FUNDO NACIONAL DO DESENVOLVIMENTO DA EDUCAÇÃO – FNDE?	708.520,27	751.598,30	797.295,48	845.771,05
4.1.7.1.4.50.0.0.00.00.00	TRANSFERÊNCIAS DO SALÁRIO-EDUCAÇÃO	350.611,58	371.928,76	394.542,03	418.530,19
4.1.7.1.4.50.0.1.00.00.00	TRANSFERÊNCIAS DO SALÁRIO-EDUCAÇÃO	350.611,58	371.928,76	394.542,03	418.530,19
4.1.7.1.4.50.0.1.01.00.00	TRANSFERÊNCIAS DO SALÁRIO-EDUCAÇÃO - PRINCIPAL	350.611,58	371.928,76	394.542,03	418.530,19
4.1.7.1.4.51.0.0.00.00.00	TRANSFERÊNCIAS DIRETAS DO FNDE REFERENTES AO PROGRAMA DINHEIRO DIRETO NA ESCOLA – PDDE	2.000,00	2.121,60	2.250,59	2.387,43
4.1.7.1.4.51.0.1.00.00.00	TRANSFERÊNCIAS DIRETAS DO FNDE REFERENTES AO PROGRAMA DINHEIRO DIRETO NA ESCOLA – PDDE	2.000,00	2.121,60	2.250,59	2.387,43
4.1.7.1.4.52.0.0.00.00.00	TRANSFERÊNCIAS REFERENTES AO PROGRAMA NACIONAL DE ALIMENTAÇÃO ESCOLAR – PNAE	137.760,00	146.135,81	155.020,87	164.446,13
4.1.7.1.4.52.0.1.00.00.00	TRANSFERÊNCIAS REFERENTES AO PROGRAMA NACIONAL DE ALIMENTAÇÃO ESCOLAR – PNAE - PRINCIPAL	137.760,00	146.135,81	155.020,87	164.446,13
4.1.7.1.4.52.0.1.01.00.00	FNDE/MERENDA/PNAE - ENSINO FUNDAMENTAL	47.280,00	50.154,62	53.204,03	56.438,83
4.1.7.1.4.52.0.1.02.00.00	FNDE/MERENDA/PNAE - CRECHE	52.279,20	55.457,78	58.829,61	62.406,45
4.1.7.1.4.52.0.1.03.00.00	FNDE/MERENDA/PNAE - PRÉ-ESCOLA	29.894,40	31.711,98	33.640,07	35.685,38
4.1.7.1.4.52.0.1.04.00.00	FNDE/MERENDA/PNAE - EJA	3.247,20	3.444,63	3.654,06	3.876,23
4.1.7.1.4.52.0.1.05.00.00	FNDE/ALIMENTAÇÃO ESCOLAR - AEE	5.059,20	5.366,80	5.693,10	6.039,24
4.1.7.1.4.53.0.0.00.00.00	TRANSFERÊNCIAS REFERENTES AO PROGRAMA NACIONAL DE APOIO AO TRANSPORTE DO ESCOLAR – PNATE	100.885,11	107.018,92	113.525,68	120.428,04
4.1.7.1.4.53.0.1.00.00.00	TRANSFERÊNCIAS REFERENTES AO PROGRAMA NACIONAL DE APOIO AO TRANSPORTE DO ESCOLAR – PNATE	100.885,11	107.018,92	113.525,68	120.428,04
4.1.7.1.4.99.0.0.00.00.00	OUTRAS TRANSFERÊNCIAS DIRETAS DO FUNDO NACIONAL DO DESENVOLVIMENTO DA EDUCAÇÃO - FNDE	117.263,58	124.393,21	131.956,31	139.979,26
4.1.7.1.4.99.0.1.00.00.00	OUTRAS TRANSFERÊNCIAS DIRETAS DO FUNDO NACIONAL DO DESENVOLVIMENTO DA EDUCAÇÃO - FNDE	117.263,58	124.393,21	131.956,31	139.979,26
4.1.7.1.4.99.0.1.01.00.00	Transf do FNDE para o Programa Escola em Tempo Integral - ETI - Lei 14640/23	117.263,58	124.393,21	131.956,31	139.979,26
4.1.7.1.5.00.0.0.00.00.00	TRANSFERÊNCIAS DE RECURSOS DE COMPLEMENTAÇÃO DA UNIÃO AO FUNDO DE MANUTENÇÃO E DESENVOLVIMENTO DA ED	107.058,36	113.567,51	120.472,41	127.797,14
4.1.7.1.5.52.0.0.00.00.00	TRANSFERÊNCIAS DE RECURSOS DE COMPLEMENTAÇÃO DA UNIÃO AO FUNDEB – VAAR	107.058,36	113.567,51	120.472,41	127.797,14
4.1.7.1.5.52.0.1.00.00.00	COMPLEMENTAÇÃO VAAR - VALOR ALUNO ANO POR RESULTADOS	107.058,36	113.567,51	120.472,41	127.797,14
4.1.7.1.6.00.0.0.00.00.00	TRANSFERÊNCIAS DE RECURSOS DO FUNDO NACIONAL DE ASSISTÊNCIA SOCIAL – FNAS	237.859,10	252.320,94	267.662,05	283.935,89
4.1.7.1.6.50.0.0.00.00.00	TRANSFERÊNCIAS DE RECURSOS DO FUNDO NACIONAL DE ASSISTÊNCIA SOCIAL – FNAS	237.859,10	252.320,94	267.662,05	283.935,89
4.1.7.1.6.50.0.1.00.00.00	TRANSFERÊNCIAS DE RECURSOS DO FUNDO NACIONAL DE ASSISTÊNCIA SOCIAL – FNAS	237.859,10	252.320,94	267.662,05	283.935,89
4.1.7.1.6.50.0.1.02.00.00	TRANSF REC DO FNAS - SERV DE CONVIVÊNCIA E FORTALEC DE VÍNCULOS - SCFV	62.914,28	66.739,47	70.797,23	75.101,70
4.1.7.1.6.50.0.1.03.00.00	TRANSF REC DO FNAS - PROGR PRIMEIRA INFÂNCIA NO SUAS - CRIANÇA FELIZ	75.628,00	80.226,18	85.103,93	90.278,25
4.1.7.1.6.50.0.1.04.00.00	TRANSF REC DO FNAS - ÍNDICE GESTÃO DESCENTR - PROG AUX BRASIL - IGD-PAB	9.157,68	9.714,47	10.305,11	10.931,66



REDENTORA

Conforme artigo 12 da LC nº 101/2000 e art. 22, III, 'a', 'b' e 'c' da Lei 4.320/64

ANEXO V - PREVISÃO DA RECEITA PARA O EXERCÍCIO

Data: 28/08/2024

Hora: 15:32:47

Código	Descrição	Previsão até o Término	Proj. Ex. da Proposta	Projeção da Rec. para os Exer. Seguintes	
		2024	2025	2026	2027
4.1.7.1.6.50.0.1.05.00.00	TRANSF REC DO FNAS - PISO BÁSICO FIXO - PAIF	41.142,85	43.644,34	46.297,91	49.112,82
4.1.7.1.6.50.0.1.07.00.00	TRANSF REC DO FNAS - IGD-PBF - ÍNDICE DE GESTÃO DESCENTRAL. DO PROG. BOLSA FAMÍLIA	49.016,29	51.996,48	55.157,87	58.511,46
4.1.7.1.9.00.0.0.00.00.00	OUTRAS TRANSFERÊNCIAS DE RECURSOS DA UNIÃO E DE SUAS ENTIDADES	66.675,84	70.729,73	75.030,10	79.591,93
4.1.7.1.9.58.0.0.00.00.00	TRANSFERÊNCIA OBRIGATORIA DECORRENTE DA LEI COMPLEMENTAR Nº 176/2020	66.675,84	70.729,73	75.030,10	79.591,93
4.1.7.1.9.58.0.1.00.00.00	TRANSFERÊNCIA OBRIGATORIA DECORRENTE DA LEI COMPLEMENTAR Nº 176/2020	66.675,84	70.729,73	75.030,10	79.591,93
4.1.7.1.9.58.0.1.01.00.00	TRANSF RECURSO REF LC 176/2020 - LEI KANDIR	66.675,84	70.729,73	75.030,10	79.591,93
4.1.7.2.0.00.0.0.00.00.00	TRANSFERÊNCIAS DOS ESTADOS E DO DISTRITO FEDERAL E DE SUAS ENTIDADES	14.220.868,34	15.085.497,13	16.002.695,37	16.975.659,23
4.1.7.2.1.00.0.0.00.00.00	PARTICIPAÇÃO NA RECEITA DOS ESTADOS E DISTRITO FEDERAL	11.651.108,17	12.359.495,55	13.110.952,88	13.908.098,82
4.1.7.2.1.50.0.0.00.00.00	COTA-PARTE DO ICMS	10.763.062,47	11.417.456,67	12.111.638,03	12.848.025,63
4.1.7.2.1.50.0.1.00.00.00	COTA-PARTE DO ICMS	10.763.062,47	11.417.456,67	12.111.638,03	12.848.025,63
4.1.7.2.1.51.0.0.00.00.00	COTA-PARTE DO IPVA	750.000,00	795.600,00	843.972,48	895.286,01
4.1.7.2.1.51.0.1.00.00.00	COTA-PARTE DO IPVA	750.000,00	795.600,00	843.972,48	895.286,01
4.1.7.2.1.52.0.0.00.00.00	COTA-PARTE DO IPI - MUNICÍPIOS	90.000,00	95.472,00	101.276,70	107.434,32
4.1.7.2.1.52.0.1.00.00.00	COTA-PARTE DO IPI - MUNICÍPIOS	90.000,00	95.472,00	101.276,70	107.434,32
4.1.7.2.1.53.0.0.00.00.00	COTA-PARTE DA CONTRIBUIÇÃO DE INTERVENÇÃO NO DOMÍNIO ECONÔMICO	12.045,70	12.778,08	13.554,99	14.379,13
4.1.7.2.1.53.0.1.00.00.00	COTA-PARTE DA CONTRIBUIÇÃO DE INTERVENÇÃO NO DOMÍNIO ECONÔMICO	12.045,70	12.778,08	13.554,99	14.379,13
4.1.7.2.1.98.0.0.00.00.00	TRANSFERÊNCIAS DECORRENTES DE PARTICIPAÇÃO EM OUTRAS RECEITAS DE IMPOSTOS DOS ESTADOS E DO DISTRITO	36.000,00	38.188,80	40.510,68	42.973,73
4.1.7.2.1.98.0.1.00.00.00	TRANSFERÊNCIAS DECORRENTES DE PARTICIPAÇÃO EM OUTRAS RECEITAS DE IMPOSTOS DOS ESTADOS E DO DISTRITO	36.000,00	38.188,80	40.510,68	42.973,73
4.1.7.2.1.98.0.1.01.00.00	PROGRAMA DE INTEGRAÇÃO TRIBUTÁRIA - PIT	36.000,00	38.188,80	40.510,68	42.973,73
4.1.7.2.3.00.0.0.00.00.00	TRANSFERÊNCIAS DE RECURSOS DO SISTEMA ÚNICO DE SAÚDE - SUS	1.099.551,96	1.166.404,71	1.237.322,13	1.312.551,30
4.1.7.2.3.50.0.0.00.00.00	TRANSFERÊNCIAS DE RECURSOS DO SISTEMA ÚNICO DE SAÚDE - SUS	1.099.551,96	1.166.404,71	1.237.322,13	1.312.551,30
4.1.7.2.3.50.0.1.00.00.00	TRANSFERÊNCIAS DE RECURSOS DO SISTEMA ÚNICO DE SAÚDE - SUS	1.099.551,96	1.166.404,71	1.237.322,13	1.312.551,30
4.1.7.2.3.50.0.1.01.00.00	PROG PIAPS PORT SES 635/21 - INCENT EQUIPES ATENÇÃO PRIMÁRIA - PSF	210.891,94	223.714,17	237.315,99	251.744,80
4.1.7.2.3.50.0.1.02.00.00	PROGRAMA FARMACIA BASICA	28.468,28	30.199,15	32.035,26	33.983,00
4.1.7.2.3.50.0.1.03.00.00	PROG PIAPS PORT SES 635/21 - PRIMEIRA INFÂNCIA MELHOR - PIM	262.271,42	278.217,52	295.133,15	313.077,24
4.1.7.2.3.50.0.1.04.00.00	TRANSFERÊNCIA - PROG - SAMU/SALVAR	122.785,08	130.250,41	138.169,64	146.570,35
4.1.7.2.3.50.0.1.05.00.00	PROG PIAPS PORT SES 635/21 - SAÚDE DOS POVOS INDÍGENAS - PSF INDÍGENA	180.000,00	190.944,00	202.553,40	214.868,64
4.1.7.2.3.50.0.1.06.00.00	PROG PIAPS PORT SES 635/21 - INCENTIVO SOCIODEMOGRÁFICO	244.735,24	259.615,14	275.399,74	292.144,05
4.1.7.2.3.50.0.1.07.00.00	OFICINA TERAPÉUTICA TIPO II - RESOLUÇÃO CIB/RS 404/2011	36.000,00	38.188,80	40.510,68	42.973,73
4.1.7.2.3.50.0.1.12.00.00	ACOMPANHANTE TERAPÉUTICO RES CIB/RS 233/14 E 065/24	14.400,00	15.275,52	16.204,27	17.189,49
4.1.7.2.4.00.0.0.00.00.00	TRANSFERÊNCIAS DE CONVÊNIOS DOS ESTADOS E DF E DE SUAS ENTIDADES	1.470.208,21	1.559.596,87	1.654.420,36	1.755.009,11



REDENTORA

Conforme artigo 12 da LC nº 101/2000 e art. 22, III, 'a', 'b' e 'c' da Lei 4.320/64

Data: 28/08/2024

ANEXO V - PREVISÃO DA RECEITA PARA O EXERCÍCIO

Hora: 15:32:47

Código	Descrição	Previsão até o Término	Proj. Ex. da Proposta	Projeção da Rec. para os Exer. Seguintes	
		2024	2025	2026	2027
4.1.7.2.4.51.0.0.00.00.00	TRANSFERÊNCIAS DE CONVÊNIOS DOS ESTADOS DESTINADAS A PROGRAMAS DE EDUCAÇÃO	1.447.846,36	1.535.875,42	1.629.256,64	1.728.315,44
4.1.7.2.4.51.0.1.00.00.00	TRANSFERÊNCIAS DE CONVÊNIOS DOS ESTADOS DESTINADAS A PROGRAMAS DE EDUCAÇÃO	1.447.846,36	1.535.875,42	1.629.256,64	1.728.315,44
4.1.7.2.4.51.0.1.01.00.00	TRANSFERÊNCIAS DE CONVÊNIOS PARA O TRANSPORTE ESCOLAR	1.397.846,36	1.482.835,42	1.572.991,81	1.668.629,71
4.1.7.2.4.51.0.1.05.00.00	TRANSFERÊNCIA DO ESTADO PARA O PROGRAMA PASSE LIVRE ESTUDANTIL	50.000,00	53.040,00	56.264,83	59.685,73
4.1.7.2.4.99.0.0.00.00.00	OUTRAS TRANSFERÊNCIAS DE CONVÊNIOS DOS ESTADOS E DF E DE SUAS ENTIDADES	22.361,85	23.721,45	25.163,72	26.693,67
4.1.7.2.4.99.0.1.00.00.00	OUTRAS TRANSFERÊNCIAS DE CONVÊNIOS DOS ESTADOS E DF E DE SUAS ENTIDADES	22.361,85	23.721,45	25.163,72	26.693,67
4.1.7.2.4.99.0.1.12.00.00	TRANSF FEAS - COFINANCIAMENTO FEAS	20.853,92	22.121,84	23.466,85	24.893,63
4.1.7.2.4.99.0.1.99.00.00	OUTRAS TRANSFERÊNCIAS DE CONVÊNIOS DOS ESTADOS E DF E DE SUAS ENTIDADES	1.507,93	1.599,61	1.696,87	1.800,04
4.1.7.2.4.99.0.1.99.01.00	QUOTA-PARTE DAS MULTAS DE TRÂNSITO	1.507,93	1.599,61	1.696,87	1.800,04
4.1.9.0.0.00.0.0.00.00.00	OUTRAS RECEITAS CORRENTES	95.795,30	101.619,65	107.798,13	114.352,25
4.1.9.2.0.00.0.0.00.00.00	INDENIZAÇÕES, RESTITUIÇÕES E RESSARCIMENTOS	95.795,30	101.619,65	107.798,13	114.352,25
4.1.9.2.2.00.0.0.00.00.00	RESTITUIÇÕES	95.795,30	101.619,65	107.798,13	114.352,25
4.1.9.2.2.99.0.0.00.00.00	OUTRAS RESTITUIÇÕES	95.795,30	101.619,65	107.798,13	114.352,25
4.1.9.2.2.99.0.1.00.00.00	OUTRAS RESTITUIÇÕES	79.620,08	84.460,98	89.596,21	95.043,66
4.1.9.2.2.99.0.1.02.00.00	PROGRAMA TROCA-TROCA	78.368,09	83.132,87	88.187,35	93.549,14
4.1.9.2.2.99.0.1.07.00.00	EMPRÉSTIMOS A AGRICULTORES	1.251,99	1.328,11	1.408,86	1.494,52
4.1.9.2.2.99.0.2.00.00.00	OUTRAS RESTITUIÇÕES - MULTAS E JUROS	2.108,28	2.236,46	2.372,44	2.516,68
4.1.9.2.2.99.0.2.01.00.00	PROGRAMA TROCA-TROCA - MULTAS E JUROS	2.108,28	2.236,46	2.372,44	2.516,68
4.1.9.2.2.99.0.3.00.00.00	OUTRAS RESTITUIÇÕES - DÍVIDA ATIVA	8.311,50	8.816,84	9.352,90	9.921,56
4.1.9.2.2.99.0.3.01.00.00	PROGRAMA TROCA-TROCA - DÍVIDA ATIVA	8.311,50	8.816,84	9.352,90	9.921,56
4.1.9.2.2.99.0.4.00.00.00	OUTRAS RESTITUIÇÕES - MULTAS E JUROS DA DÍVIDA ATIVA	5.755,44	6.105,37	6.476,58	6.870,35
4.1.9.2.2.99.0.4.01.00.00	PROGRAMA TROCA-TROCA - DÍVIDA ATIVA - MULTAS E JUROS	5.755,44	6.105,37	6.476,58	6.870,35
4.7.0.0.0.00.0.0.00.00.00	RECEITAS CORRENTES INTRAORÇAMENTÁRIAS	2.542.169,03	2.696.732,92	2.860.694,26	3.034.624,47
4.7.2.0.0.00.0.0.00.00.00	CONTRIBUIÇÕES	2.542.169,03	2.696.732,92	2.860.694,26	3.034.624,47
4.7.2.1.0.00.0.0.00.00.00	CONTRIBUIÇÕES SOCIAIS	2.542.169,03	2.696.732,92	2.860.694,26	3.034.624,47
4.7.2.1.5.00.0.0.00.00.00	CONTRIBUIÇÕES PARA REGIMES PRÓPRIOS DE PREVIDÊNCIA E SISTEMA DE PROTEÇÃO SOCIAL	2.542.169,03	2.696.732,92	2.860.694,26	3.034.624,47
4.7.2.1.5.02.0.0.00.00.00	CONTRIBUIÇÃO PATRONAL - SERVIDOR CIVIL	1.289.936,87	1.368.365,04	1.451.561,62	1.539.816,57
4.7.2.1.5.02.1.0.00.00.00	CONTRIBUIÇÃO PATRONAL - SERVIDOR CIVIL ATIVO	1.289.936,87	1.368.365,04	1.451.561,62	1.539.816,57
4.7.2.1.5.02.1.1.00.00.00	CONTRIBUIÇÃO PATRONAL - SERVIDOR CIVIL ATIVO - PRINCIPAL	1.220.999,21	1.295.235,97	1.373.986,30	1.457.524,68
4.7.2.1.5.02.1.1.01.00.00	CONTRIBUIÇÃO PATRONAL - SERVIDOR CIVIL ATIVO - PM	1.179.744,84	1.251.473,33	1.327.562,90	1.408.278,73
4.7.2.1.5.02.1.1.02.00.00	CONTRIBUIÇÃO PATRONAL - SERVIDOR CIVIL ATIVO - CM	41.254,37	43.762,64	46.423,40	49.245,95
4.7.2.1.5.02.1.2.00.00.00	CONTRIBUIÇÃO PATRONAL - SERVIDOR CIVIL ATIVO - TAXA DE ADMINISTRAÇÃO	68.937,66	73.129,07	77.575,32	82.291,89



REDENTORA

Conforme artigo 12 da LC nº 101/2000 e art. 22, III, 'a', 'b' e 'c' da Lei 4.320/64

ANEXO V - PREVISÃO DA RECEITA PARA O EXERCÍCIO

Data: 28/08/2024

Hora: 15:32:47

Código	Descrição	Previsão até o Término	Proj. Ex. da Proposta	Projeção da Rec. para os Exer. Seguintes	
		2024	2025	2026	2027
4.7.2.1.5.02.1.2.01.00.00	CONTRIBUIÇÃO PATRONAL - SERVIDOR CIVIL ATIVO - TAXA DE ADMINISTRAÇÃO - PM	65.747,38	69.744,82	73.985,31	78.483,61
4.7.2.1.5.02.1.2.02.00.00	CONTRIBUIÇÃO PATRONAL - SERVIDOR CIVIL ATIVO - TAXA DE ADMINISTRAÇÃO - CM	3.190,28	3.384,25	3.590,01	3.808,28
4.7.2.1.5.50.0.0.00.00.00	CONTRIBUIÇÃO PATRONAL - SERVIDOR CIVIL INATIVO E PENSIONISTAS	10.415,81	11.049,09	11.720,88	12.433,51
4.7.2.1.5.50.1.0.00.00.00	CONTRIBUIÇÃO PATRONAL - SERVIDOR CIVIL - INATIVO	10.415,81	11.049,09	11.720,88	12.433,51
4.7.2.1.5.50.1.1.00.00.00	CONTRIBUIÇÃO PATRONAL - SERVIDOR CIVIL - INATIVO	10.415,81	11.049,09	11.720,88	12.433,51
4.7.2.1.5.99.0.0.00.00.00	DEMAIS CONTRIBUIÇÕES SOCIAIS	1.241.816,35	1.317.318,79	1.397.411,76	1.482.374,39
4.7.2.1.5.99.1.0.00.00.00	DEMAIS CONTRIBUIÇÕES SOCIAIS	1.241.816,35	1.317.318,79	1.397.411,76	1.482.374,39
4.7.2.1.5.99.1.1.00.00.00	AMORTIZAÇÃO DO PASSIVO ATUARIAL	1.241.816,35	1.317.318,79	1.397.411,76	1.482.374,39
4.7.2.1.5.99.1.1.01.00.00	AMORTIZAÇÃO DO PASSIVO ATUARIAL - PM	1.188.139,32	1.260.378,19	1.337.009,18	1.418.299,34
4.7.2.1.5.99.1.1.02.00.00	AMORTIZAÇÃO DO PASSIVO ATUARIAL - CM	43.800,78	46.463,87	49.288,87	52.285,63
4.7.2.1.5.99.1.1.03.00.00	AMORTIZAÇÃO DO PASSIVO ATUARIAL - INATIVO	9.876,25	10.476,73	11.113,71	11.789,42
9.0.0.0.0.00.0.0.00.00.00	(R) DEDUÇÕES DA RECEITA	-6.385.648,68	-6.773.896,12	-7.185.749,01	-7.622.642,54
9.1.0.0.0.00.0.0.00.00.00	RECEITAS CORRENTES	-6.385.648,68	-6.773.896,12	-7.185.749,01	-7.622.642,54
9.1.7.0.0.00.0.0.00.00.00	TRANSFERÊNCIAS CORRENTES	-6.385.648,68	-6.773.896,12	-7.185.749,01	-7.622.642,54
9.1.7.1.0.00.0.0.00.00.00	TRANSFERÊNCIAS DA UNIÃO E DE SUAS ENTIDADES	-4.065.036,19	-4.312.190,39	-4.574.371,57	-4.852.493,36
9.1.7.1.1.51.0.0.00.00.00	COTA-PARTE DO FUNDO DE PARTICIPAÇÃO DOS MUNICÍPIOS - FPM	-4.050.878,04	-4.297.171,42	-4.558.439,45	-4.835.592,57
9.1.7.1.1.51.1.0.00.00.00	COTA-PARTE DO FUNDO DE PARTICIPAÇÃO DOS MUNICÍPIOS - COTA MENSAL	-4.050.878,04	-4.297.171,42	-4.558.439,45	-4.835.592,57
9.1.7.1.1.51.1.1.00.00.00	COTA-PARTE DO FUNDO DE PARTICIPAÇÃO DOS MUNICÍPIOS - COTA MENSAL - PRINCIPAL	-4.050.878,04	-4.297.171,42	-4.558.439,45	-4.835.592,57
9.1.7.1.1.52.0.0.00.00.00	COTA-PARTE DO IMPOSTO SOBRE A PROPRIEDADE TERRITORIAL RURAL	-14.158,15	-15.018,97	-15.932,12	-16.900,79
9.1.7.1.1.52.0.1.00.00.00	COTA-PARTE DO IMPOSTO SOBRE A PROPRIEDADE TERRITORIAL RURAL - PRINCIPAL	-14.158,15	-15.018,97	-15.932,12	-16.900,79
9.1.7.2.0.00.0.0.00.00.00	TRANSFERÊNCIAS DOS ESTADOS E DO DISTRITO FEDERAL E DE SUAS ENTIDADES	-2.320.612,49	-2.461.705,73	-2.611.377,44	-2.770.149,18
9.1.7.2.1.50.0.0.00.00.00	COTA-PARTE DO ICMS	-2.320.612,49	-2.461.705,73	-2.611.377,44	-2.770.149,18
9.1.7.2.1.50.0.1.00.00.00	COTA-PARTE DO ICMS - PRINCIPAL	-2.152.612,49	-2.283.491,33	-2.422.327,60	-2.569.605,12
9.1.7.2.1.51.0.0.00.00.00	COTA-PARTE DO IPVA	-150.000,00	-159.120,00	-168.794,50	-179.057,20
9.1.7.2.1.51.0.1.00.00.00	COTA-PARTE DO IPVA - PRINCIPAL	-150.000,00	-159.120,00	-168.794,50	-179.057,20
9.1.7.2.1.52.0.0.00.00.00	COTA-PARTE DO IPI - MUNICÍPIOS	-18.000,00	-19.094,40	-20.255,34	-21.486,86
9.1.7.2.1.52.0.1.00.00.00	COTA-PARTE DO IPI - MUNICÍPIOS - PRINCIPAL	-18.000,00	-19.094,40	-20.255,34	-21.486,86
Totais por Ano:		43.814.416,42	46.478.333,01	49.304.215,61	52.301.911,89




REDENTORA

Conforme artigo 12 da LC nº 101/2000 e art. 22, III, 'a', 'b' e 'c' da Lei 4.320/64

ANEXO V - PREVISÃO DA RECEITA PARA O EXERCÍCIO


FABIO SILMAR MANICA
Contador


NOELI DE OLIVEIRA PEREIRA
Sec. Municipal da Fazenda


NOEDI CASAGRANDE
Prefeito em Exercício

Data: 28/08/2024

Hora: 15:32:47



REDENTORA

Lei de Diretrizes Orçamentárias

Anexo de Metas Fiscais

Projeção de Desempenho das Despesas

Exercício: 2025

Usuário / Matrícula: FABIO SILMAR MANICA

Data: 28/08/2024

Hora: 15:32:00

Página 1 de 1

Filtros: [Entidade=CONSOLIDADO;]

Ano	Código	Descrição	2021	2022	2023	2024	2025	2026	2027
2025	3000 00 00 00 000	DEPESAS CORRENTES	27.233.736,81	33.788.065,80	39.752.475,03	39.745.004,17	42.161.500,48	44.724.919,68	47.444.194,78
2025	3100 00 00 00 000	PESSOAL E ENCARGOS SOCIAIS	17.039.178,10	19.882.445,19	22.391.427,72	22.025.938,75	23.365.115,82	24.785.714,86	26.292.686,33
2025	3100 00 00 00 001	Pessoal e Encargos Sociais	14.165.403,09	16.142.892,42	18.209.922,07	17.874.901,38	18.961.695,38	20.114.566,46	21.337.532,10
2025	3100 00 00 00 001	Pessoal e Encargos Sociais	2.873.775,01	3.739.552,77	4.181.505,65	4.151.037,37	4.403.420,44	4.671.148,40	4.955.154,23
2025	3200 00 00 00 000	JUROS E ENCARGOS DA DÍVIDA	245.728,65	354.301,48	260.847,91	245.720,40	260.660,20	276.508,34	293.320,05
2025	3200 00 00 00 001	Juros e Encargos da Dívida	245.728,65	354.301,48	260.847,91	245.720,40	260.660,20	276.508,34	293.320,05
2025	3300 00 00 00 000	OUTRAS DESPESAS CORRENTES	9.948.830,06	13.551.319,13	17.100.199,40	17.473.345,02	18.535.724,46	19.662.696,48	20.858.188,40
2025	3300 00 00 00 001	Outras Despesas Correntes	9.913.271,37	13.507.807,90	17.069.183,45	17.422.447,08	18.481.731,93	19.605.421,20	20.797.430,78
2025	3300 00 00 00 001	Outras Despesas Correntes	35.558,69	43.511,23	31.015,95	50.897,94	53.992,53	57.275,28	60.757,62
2025	4000 00 00 00 000	DEPESAS DE CAPITAL	1.055.220,87	6.329.818,16	1.939.753,21	1.708.199,40	1.812.057,92	1.922.231,05	2.039.102,69
2025	4400 00 00 00 000	INVESTIMENTOS	1.055.220,87	6.329.818,16	1.939.753,21	1.708.199,40	1.812.057,92	1.922.231,05	2.039.102,69
2025	4400 00 00 00 001	Investimentos	1.055.220,87	6.329.818,16	1.939.753,21	1.708.199,40	1.812.057,92	1.922.231,05	2.039.102,69
2025	9000 00 00 00 002	RESERVA DE CONTINGÊNCIA do RPPS	0,00	0,00	0,00	2.361.212,85	2.504.774,61	2.657.064,88	2.818.614,42
		TOTAL GERAL DAS DESPESAS	28.288.957,68	40.117.883,96	41.692.228,24	43.814.416,42	46.478.333,01	49.304.215,61	52.301.911,89

FABIO SILMAR MANICA

Contador

NOELI DE OLIVEIRA PEREIRA

Sec. Municipal da Fazenda

NOEDI CASAGRANDE

Prefeito em Exercício

**REDENTORA****Lei de Diretrizes Orçamentárias****Anexo III - Programas com Objetivos e Ações**

Exercício: 2025

Data: 28/08/2024

Hora: 15:30:11

Programa: 0001 - Execução da Ação Legislativa

Objetivo: Compreende-se as ações necessárias para que o legislativo cumpra suas atribuições constitucionais, bem como represente politicamente a sociedade.

Cód	Tipo	Ações	Valor 2025
102	1 - Projeto	Aquisição de veículo para o Poder Legislativo.	
131	2 - Atividade	Aquisição de equipamentos e material permanente.	100.000,00
132	2 - Atividade	Estruturar a administração da Câmara.	100.000,00
133	2 - Atividade	Implantar plano de saúde para Vereadores e Servidores do quadro efetivo do Poder Legislativo	1.798.739,89

Total por Programa: 2.198.739,89

Programa: 0002 - Planejamento Governamental

Objetivo: Organizar a máquina pública para que possa prestar um serviço com qualidade, investindo dentro das possibilidades financeiras.

Cód	Tipo	Ações	Valor 2025
5	2 - Atividade	Firmar convênio, consórcio e contratos com outros órgãos, tanto na esfera Federal, Estadual e Municipal, a fim de permitir a implantação de projetos de interesse público	410.000,00

Total por Programa: 410.000,00

Programa: 0003 - Administração Governamental

Objetivo: Conjunto de ações desenvolvidas visando participação/ coordenação recursos humanos, materiais, equipamentos, imóveis, financeiros, técnicos e institucionais, do setor público, assegurando a eficiência e controle da Gestão Municipal.

Cód	Tipo	Ações	Valor 2025
4	1 - Projeto	Criação reformulação, implantação e/ou extinção de Órgãos e Reformulação administrativa.	150.000,00
130	2 - Atividade	Previdência Social a Servidores do Mun.p/Reg.Geral.	400.000,00
7	2 - Atividade	Adquirir Equipamento e Material Permanente	200.000,00
146	2 - Atividade	criar plano de carreira específico para profissionais que trabalham nas escolas.	100.000,00

Total por Programa: 850.000,00

Programa: 0004 - Capacitação de Recursos Humanos da Administração Municipal.

Objetivo: Conjunto de ações que visam o gerenciamento dos recursos humanos da Administração Municipal.

Cód	Tipo	Ações	Valor 2025
2	2 - Atividade	Disponibilizar aos Servidores Públicos curso de aperfeiçoamento.	100.000,00

Total por Programa: 100.000,00

Programa: 0006 - Fiscalização da Exec. Orçame da Gestão Fin. do Mun.

Objetivo: Conjunto de ações relativas ao acompanhamento da execução orçamentária e gestão financeira do Município com o acompanhamento do desempenho de seus recursos e despesas.

Cód	Tipo	Ações	Valor 2025
11	2 - Atividade	Manter e desenvolver convênios em parceria com entidades pública. Organizações não-governamentais e entidades privada.	350.000,00

Total por Programa: 350.000,00

Programa: 0007 - Prev.Soc.a Serv.Ativos, Inat. e Pens.Vin.RE.Mun

Objetivo: Compreende ações desenvolvidas no sentido de amparar e assistir o servidor e seus dependentes, vinculados regularmente ao sistema previdenciário próprio.

Cód	Tipo	Ações	Valor 2025
96	1 - Projeto	Reorganizar o Regime Próprio de Previdência.	100.000,00
97	1 - Projeto	Criar estrutura própria ao RPPS.	200.000,00

Total por Programa: 300.000,00

Programa: 0008 - Assist.Médico-Hosp.ao Serv. do Município

Objetivo: Compreende as ações desenvolvidas no sentido de prestar assistência médica hospitalar ao servidor municipal.

Cód	Tipo	Ações	Valor 2025
14	2 - Atividade	Firmar convênio/contratos de parceria com empresas.	500.000,00

Total por Programa: 500.000,00

**REDENTORA****Lei de Diretrizes Orçamentárias****Anexo III - Programas com Objetivos e Ações**

Exercício: 2025

Data: 28/08/2024

Hora: 15:30:11

Programa: 0009 - Edificações Públicas

Objetivo: Compreende as ações de caráter contínuo, envolvendo a construção, reforma, fabricação, recuperação, ampliação, demolição, conservação, reparação e adaptação de prédios públicos.

Cód	Tipo	Ações	Valor 2025
2	1 - Projeto	Construção e Ampliação de Prédios Públicos.	550.000,00
86	1 - Projeto	Construção, reforma e/ou ampliação das Unidades Básicas de Saúde da Família da cidade e do interior.	800.000,00

Total por Programa: 1.350.000,00

Programa: 0010 - Assistência Financeira.

Objetivo: Compreende as ações que objetivam a transferência de recursos financeiros a outras entidades de direito público ou privado e que não corresponde a contraprestação direta em bens ou serviços.

Cód	Tipo	Ações	Valor 2025
134	2 - Atividade	Amortizar a Dívida Contratada, precatórios e dívidas devidamente empenhada.	800.000,00
6	2 - Atividade	Custear juros em empréstimos dos agricultores junto à Prefeitura Municipal	200.000,00

Total por Programa: 1.000.000,00

Programa: 0011 - Fomento a Arrecadação

Objetivo: Conjunto de programas visando incrementar e aumentar a arrecadação municipal.

Cód	Tipo	Ações	Valor 2025
103	2 - Atividade	Manutenção da Equipe Volante de Fiscalização.	75.000,00
104	2 - Atividade	Desenvolver campanhas de arrecadação.	150.000,00

Total por Programa: 225.000,00

Programa: 0012 - Reserva de Contingência

Objetivo: Previsões para algum sinistro que possa acontecer no município.

Cód	Tipo	Ações	Valor 2025
3	0 - Op. Especial	Reserva de contingência.	550.000,00

Total por Programa: 550.000,00

Programa: 0013 - Promoção do Comércio

Objetivo: Compreende as ações relacionadas ao fomento do comércio através de incentivos que contribuam para ampliação do mercado.

Cód	Tipo	Ações	Valor 2025
105	1 - Projeto	Construir/readaptar espaço na cidade para comercialização de artesanato.	20.000,00
106	1 - Projeto	Proporcionar incentivo ao CDL - Câmara de Dirigentes Lojistas.	35.000,00
95	2 - Atividade	Desenvolvimento de programas em parceria com o comércio local.	400.000,00

Total por Programa: 455.000,00

Programa: 0014 - Complexos Industriais

Objetivo: Conjunto de ações destinadas ao apoio dos complexos industriais existentes, e importação de novos, assim como de administração e comercialização dos Distritos Industriais.

Cód	Tipo	Ações	Valor 2025
75	1 - Projeto	Aquisição de área para aumentar o distrito industrial.	150.000,00
76	1 - Projeto	Construção de instalações para microempresas.	200.000,00
90	2 - Atividade	Desenvolver e readequar a matriz produtiva.	200.000,00
91	2 - Atividade	Fomentar projetos de agroindústrias.	150.000,00

Total por Programa: 700.000,00

Programa: 0015 - Intermediação de Emprego

Objetivo: Conjunto de ações em parcerias com o Estado e com a União visando o atendimento integrado do trabalhador no encaminhamento do mercado de trabalho.

Cód	Tipo	Ações	Valor 2025
18	2 - Atividade	Promover o acesso ao trabalho e à geração de renda.	200.000,00
19	2 - Atividade	Firmar convênio com outras esferas de governo.	100.000,00

Total por Programa: 300.000,00

**REDENTORA****Lei de Diretrizes Orçamentárias****Anexo III - Programas com Objetivos e Ações**

Exercício: 2025

Data: 28/08/2024

Hora: 15:30:11

Programa: 0016 - Serviços Postais**Objetivo: Conjunto de ações que visam atender em convênios os encargos de serviços postais no município.**

Cód	Tipo	Ações	Valor 2025
42	2 - Atividade	Manter convênio com a ECT.	40.000,00
43	2 - Atividade	Manter Serviços Postais no Distrito.	50.000,00
Total por Programa:			90.000,00

Programa: 0017 - Defesa contra Sinistros**Objetivo: Compreende a realização dos serviços de prevenção de incêndios, simultaneamente aos de proteção, busca e salvamento, resgate de pessoas e materiais nos locais de sinistros, e prestação de socorro em casos de afogamento, inundações, desabamentos, acidentes**

Cód	Tipo	Ações	Valor 2025
8	2 - Atividade	Manutenção do Fundo Municipal de Defesa Civil	100.000,00
Total por Programa:			100.000,00

Programa: 0018 - Serviço de Monitoramento**Objetivo: Implantar o monitoramento urbano.**

Cód	Tipo	Ações	Valor 2025
105	2 - Atividade	Serviços de monitoramento.	50.000,00
Total por Programa:			50.000,00

Programa: 0019 - Saneamento Geral**Objetivo: Compreende as ações desenvolvidas em benefício das comunidades, no que se refere a melhoria do nível de saúde pública, através da execução de obras de macrodrenagem desassoreamento de córregos e canais.**

Cód	Tipo	Ações	Valor 2025
119	1 - Projeto	Implantação de Canil Municipal	100.000,00
56	1 - Projeto	Plantação de árvores nativas	200.000,00
Total por Programa:			300.000,00

Programa: 0020 - Abastecimento de Água**Objetivo: Conjunto de ações relativas ao planejamento, instalação, ampliação, operação e manutenção de serviços ou sistema de abastecimento d'água e o controle de sua qualidade, no meio urbano.**

Cód	Tipo	Ações	Valor 2025
53	1 - Projeto	Ampliação e manutenção de redes de água e reservatórios.	350.000,00
53	2 - Atividade	Construção de fontes drenadas e extensão de redes de distribuição de água.	100.000,00
54	1 - Projeto	Perfuração de poços artesiano e extensão de redes de distribuição de água.	200.000,00
Total por Programa:			650.000,00

Programa: 0022 - Mecanização Agrícola**Objetivo: Compreende as ações relacionadas com a introdução de processos mecânicos através de equipamentos motomecanizados no meio rural, visando obter maior produtividade no trabalho agrícola e também fazer melhorias nas vias de acesso das pequenas propriedades.**

Cód	Tipo	Ações	Valor 2025
62	1 - Projeto	Aquisição e manutenção de máquinas e equipamentos.	500.000,00
59	2 - Atividade	Incentivar a criação de novas associações de agricultores indígenas e não indígenas e aprimorar as já existentes, para o recebimento de equipamentos como retroescavadeira, carregadeira e caminhão.	50.000,00
Total por Programa:			550.000,00

Programa: 0024 - Assist.Financ.e Mater.aos Peq. Produtores**Objetivo: Compreende as ações que visam a assegurar ao pequeno produtor familiar a manutenção e a ampliação da produção para obter as condições mínimas necessárias à sobrevivência digna.**

Cód	Tipo	Ações	Valor 2025
106	2 - Atividade	Auxílio a entidades devidamente constituídas.	100.000,00
108	1 - Projeto	Incentivar a atividade de piscicultura	51.000,00
109	1 - Projeto	Incentivar a atividade da bovinocultura.	100.000,00
110	1 - Projeto	Incentivar a atividade da avicultura.	300.000,00
111	1 - Projeto	Fortalecer o atendimento a bacia leiteira.	300.000,00

**REDENTORA****Lei de Diretrizes Orçamentárias****Anexo III - Programas com Objetivos e Ações**

Data: 28/08/2024

Hora: 15:30:11

Exercício: 2025

61	2 - Atividade	Aprimorar o convênio do programa Troca-Troca de sementes e insumos.	210.000,00
63	2 - Atividade	Proporcionar transporte de sementes e insumos.	100.000,00
65	2 - Atividade	Manter o fundo municipal agropecuário.	50.000,00
67	1 - Projeto	Incremento a produção de hortifrutigranjeiros e construção de estufas e hortas.	50.000,00
68	2 - Atividade	Formalizar convênio com outras esferas de governo.	250.000,00
70	2 - Atividade	Incentivar o Programa de Fruticultura no Município.	50.000,00
72	2 - Atividade	Proporcionar capacitação técnica e gerencial.	200.000,00
75	2 - Atividade	Ampliar projeto de inseminação artificial na bovinocultura de leite, de corte e de tração.	50.000,00
92	2 - Atividade	Criar mecanismos que facilitem o licenciamento ambiental.	150.000,00
98	1 - Projeto	Incentivar a atividade da suinocultura.	100.000,00

Total por Programa: 2.061.000,00**Programa: 0028 - Cooperativismo e Associativismo****Objetivo: Compreende ações de fomento, organização e desenvolvimento de cooperativas e associações de familiares e agroindústrias, entre outras formas de associativismo de produção, armazenagem e comercialização.**

Cód	Tipo	Ações	Valor 2025
107	1 - Projeto	Adaptar espaço físico para comercialização dos produtos advindos da agricultura familiar e agroindustria.	50.000,00
81	2 - Atividade	Fomento ao Cooperativismo e Associativismo.	50.000,00
82	2 - Atividade	Incentivo a formação de cooperativas, APSATS, associação de produtores e microempresas, bem como dar apoio as já existentes.	100.000,00
83	2 - Atividade	Firmar convênios com associações de produtores rurais legalmente constituídas.	150.000,00

Total por Programa: 350.000,00**Programa: 0029 - Promoção de Exposição e Feiras Agropastoris****Objetivo: Compreende as ações que visam o fomento a produções agropastoris através de promoção de exposições e feiras.**

Cód	Tipo	Ações	Valor 2025
84	1 - Projeto	Construção de parques de exposição e ou aquisição de imóvel destinado para esse fim	200.000,00

Total por Programa: 200.000,00**Programa: 0030 - Proteção ao Meio Ambiente****Objetivo: Conjunto de ações desenvolvidas na busca da proteção à flora, à fauna, ao solo, bem como, na restauração e recuperação do meio ambiente.**

Cód	Tipo	Ações	Valor 2025
144	2 - Atividade	Coleta de lixo eletrônico	50.000,00
58	1 - Projeto	Implantação de projetos e técnicas de conservação do solo.	50.000,00

Total por Programa: 100.000,00**Programa: 0031 - Sistema de Esgotos****Objetivo: Conjunto de ações relacionadas com o planejamento, instalação, ampliação, operação e manutenção de sistema públicos de esgotos sanitários e despejos industriais.**

Cód	Tipo	Ações	Valor 2025
57	1 - Projeto	Construção de redes de esgoto e estação de tratamento.	100.000,00

Total por Programa: 100.000,00**Programa: 0032 - Eletrificação Rural****Objetivo: Compreende as ações desenvolvidas com o objetivo de melhorar o fornecimento de energia elétrica ao meio rural.**

Cód	Tipo	Ações	Valor 2025
81	1 - Projeto	Elaborar projetos para melhoria na eletrificação rural.	671.225,00

Total por Programa: 671.225,00**Programa: 0033 - Informação Científica e Tecnológica****Objetivo: Compreende as ações de coleta, processamento, armazenamento, análise, utilização e disseminação de informações e conhecimentos que sejam produto das atividades científicas e tecnológicas desenvolvidas.**

Cód	Tipo	Ações	Valor 2025
58	2 - Atividade	Manter convênio com a Emater.	200.000,00

**REDENTORA****Lei de Diretrizes Orçamentárias****Anexo III - Programas com Objetivos e Ações**

Exercício: 2025

Data: 28/08/2024

Hora: 15:30:11

Total por Programa: 200.000,00

Programa: 0034 - Educação Pre-Escolar

Objetivo: Compreende ações desenvolvidas com o objetivo de preparar as crianças de zero (0) a cinco (5) anos para admissão ao Ensino Fundamental Regular

Cód	Tipo	Ações	Valor 2025
13	1 - Projeto	Implantação, manutenção e ampliação de classes de Educação Infantil.	450.000,00
14	1 - Projeto	Municipalizar as escolas de educação infantil da Terra Indígena do Guaritá	300.000,00

Total por Programa: 750.000,00

Programa: 0035 - Ensino Regular

Objetivo: Conjunto de ações que objetivam atender as necessidades educacionais na faixa de obrigatoriedade escolar.

Cód	Tipo	Ações	Valor 2025
139	2 - Atividade	Adequação ao Plano Nacional de Educação	100.000,00
112	1 - Projeto	Ofertar internet e equipamentos eletrônicos patrocinada a professora e estudantes na Rede Municipal de Ensino	100.000,00
141	2 - Atividade	Instalar laboratório de informática.	40.000,00
24	2 - Atividade	Aquisição de Equipamento e materiais permanente.	300.000,00
25	2 - Atividade	Reforma e ampliação de escolas da rede municipal.	450.000,00
26	2 - Atividade	Instalação e/ou ampliação de classe no ensino fundamental.	450.000,00
21	1 - Projeto	Firmar convênio com o Estado e a União para melhorar o espaço escolar.	200.000,00
27	2 - Atividade	Proporcionar o transporte escolar a todos os alunos.	300.000,00
20	1 - Projeto	Construção e reforma de quadras de esportes em escolas municipais.	80.000,00
23	2 - Atividade	Desenvolver projetos educacionais específicos para os povos da área indígena.	50.000,00

Total por Programa: 2.070.000,00

Programa: 0036 - Educação de Jovens e Adultos

Objetivo: Oportunizar aos jovens e adultos condições para retornar aos estudos.

Cód	Tipo	Ações	Valor 2025
16	1 - Projeto	Implantação de ensino para adultos.	35.000,00
20	2 - Atividade	Manter e assinar convênios com órgãos governamentais.	100.000,00
21	2 - Atividade	Proporcionar educação a jovens e adultos.	50.000,00

Total por Programa: 185.000,00

Programa: 0037 - Assistência ao Aluno de Ensino Superior

Objetivo: Conjunto de ações que visam prestar auxílio aos alunos que frequentam curso superior.

Cód	Tipo	Ações	Valor 2025
113	1 - Projeto	Auxílio financeiro para o transporte.	200.000,00
31	2 - Atividade	Transporte de alunos para o centros educacionais.	50.000,00
33	2 - Atividade	Firmar convênio com instituições de ensino superior particular.	100.000,00

Total por Programa: 350.000,00

Programa: 0038 - Assistência a Educação Especial

Objetivo: Conjunto de ações que objetivam o atendimento educacionais às pessoas portadoras de necessidade especiais.

Cód	Tipo	Ações	Valor 2025
34	2 - Atividade	Aquisição de equipamento e material permanente.	15.000,00
35	2 - Atividade	Manter parceria com a Escola de Educação Especial Cristo Redentor.	100.000,00
36	2 - Atividade	Instalação e manutenção de classe especial em escolas municipais.	200.000,00
37	2 - Atividade	Capacitação de profissionais em educação especial.	10.000,00

Total por Programa: 325.000,00

Programa: 0039 - Cursos de Qualificação

Objetivo: Conjunto de ações que objetiva proporcionar aos professores condições de frequentar cursos de formação pedagógica.

Cód	Tipo	Ações	Valor 2025
-----	------	-------	------------

**REDENTORA****Lei de Diretrizes Orçamentárias****Anexo III - Programas com Objetivos e Ações**

Exercício: 2025

Data: 28/08/2024

Hora: 15:30:11

15	1 - Projeto	Cursos para os professores municipais e contratação de assessoria educacional.	50.000,00
			Total por Programa: 50.000,00

Programa: 0040 - Assistência ao Educando

Objetivo: Conjunto de ações complementares que viabilizam a escolarização obrigatória, como: livros, material didático e de apoio com transporte escolar e alimentação.

Cód	Tipo	Ações	Valor 2025
140	2 - Atividade	Distribuição de material didático, pedagógico e equipamentos.	250.000,00
22	2 - Atividade	Ampliar a distribuição da merenda escolar.	150.000,00
			Total por Programa: 400.000,00

Programa: 0041 - Ensino Regular c/Formação Profissional

Objetivo: Conjunto de ações que objetivam atender as necessidades educacionais nas faixas de obrigatoriedade escolar, proporcionando, ao mesmo tempo, a formação técnica profissional.

Cód	Tipo	Ações	Valor 2025
30	2 - Atividade	Proporcionar o desenvolvimento Ensino Médio Profissional.	50.000,00
			Total por Programa: 50.000,00

Programa: 0042 - Praticas Desportivas, Recreação e de Lazer das Escolas Municipais

Objetivo: Conjunto de ações que visam à manutenção, ao desenvolvimento e à qualificação das práticas desportivas e de lazer da população escolar.

Cód	Tipo	Ações	Valor 2025
23	1 - Projeto	Criação do centro de formação de atletas a nível municipal e regional.	100.000,00
24	1 - Projeto	Revitalizar o espaço onde antes era uma quadra de esportes, na praça pública, transformando em uma quadra poliesportiva sintética para a prática de diversos esportes.	100.000,00
22	1 - Projeto	Construção de parques recreativo.	100.000,00
			Total por Programa: 300.000,00

Programa: 0043 - Desenvolvimento Cultural

Objetivo: Conjunto de ações que visam o incremento qualitativo e quantitativo da produção cultural; a formação de novo públicos; a promoção do acesso aos bens culturais; a qualificação de agentes culturais; a melhoria da base tecnológica da produção; intercâmbio

Cód	Tipo	Ações	Valor 2025
25	1 - Projeto	Aquisição de equipamentos musicais e incentivos a banda municipal.	30.000,00
26	1 - Projeto	Construção e instalação de espaço cultural.	100.000,00
38	2 - Atividade	Desenvolver projetos voltados para etnias indígenas.	10.000,00
39	2 - Atividade	Incentivo a formação de grupos de teatro, dança, taekwondo e outros.	10.000,00
40	2 - Atividade	Reorganização da biblioteca municipal.	25.000,00
			Total por Programa: 175.000,00

Programa: 0044 - Serviços de Saúde Pública

Objetivo: Dar condições aos cidadãos redentorenses ao atendimento a saúde pública.

Cód	Tipo	Ações	Valor 2025
107	2 - Atividade	Realização de consultas e exames especializados.	250.000,00
108	2 - Atividade	Firmar convênio com laboratórios de análises clínicas instalados no município.	100.000,00
109	2 - Atividade	Auxílio a instituições e entidades de Saúde.	1.200.000,00
110	2 - Atividade	Firmar convênios com entidades ou empresas que prestam serviços de diagnóstico por imagem.	40.000,00
112	2 - Atividade	Manutenção do Consórcio Intermunicipal de Saúde e implantação de outros consórcios.	1.450.000,00
114	2 - Atividade	Planos de Ação de Saúde Preventiva.	56.180,54
115	2 - Atividade	Capacitar os profissionais em saúde.	50.000,00
113	2 - Atividade	Ampliar a equipe de profissionais da Secretaria Municipal da Saúde.	150.000,00
114	1 - Projeto	Ofertar atendimento de fisioterapia nas academia ao ar livre	160.000,00
121	2 - Atividade	Promover assistência de Saúde à alunos.	70.000,00
111	2 - Atividade	Prestar assistência odontológica, médica e ambulatorial à população do Município.	25.000,00

**REDENTORA****Lei de Diretrizes Orçamentárias****Anexo III - Programas com Objetivos e Ações**

Exercício: 2025

Data: 28/08/2024

Hora: 15:30:11

Total por Programa: 3.551.180,54

Programa: 0045 - Equipamentos para a Saúde

Objetivo: Aumentar a oferta de equipamentos para utilização em prol da administração e da ampliação na saúde pública.

Cód	Tipo	Ações	Valor 2025
85	1 - Projeto	Aquisição de equipamentos e material permanente ambulatorial, odontológicos e clínicos para as Unidades Básicas da Saúde da Família e Unidade Hospitalar.	250.000,00
87	1 - Projeto	Promover a abertura do Pronto Atendimento de Urgência - PADU ou HPP Hospital de Pequeno Porte.	2.000.000,00
89	1 - Projeto	Construir academias ao Ar Livre nas localidades do interior.	150.000,00
94	1 - Projeto	Aquisição de veículo para o transporte dos profissionais das Equipes de Saúde da Família e transporte de pacientes	550.000,00

Total por Programa: 2.950.000,00

Programa: 0046 - Produção, Controle e Distribuição de Medicamentos

Objetivo: Possibilitar a farmácia básica condições para a distribuição de medicamento a todos os usuários.

Cód	Tipo	Ações	Valor 2025
15	2 - Atividade	Abastecer as unidades básicas de saúde com medicamentos da farmácia básica para o atendimento e distribuição.	400.000,00
115	1 - Projeto	Implantar a consulta farmacêutica	30.000,00

Total por Programa: 430.000,00

Programa: 0047 - Vacinação

Objetivo: Compreende as ações com ampla extensão de cobertura vacinal em todo o território para que as pessoas possam ser providas de adequação imunitária contra doenças imunopreveníveis.

Cód	Tipo	Ações	Valor 2025
122	2 - Atividade	Desenvolver campanhas de vacinação, descentralizando nas comunidades do interior.	10.000,00
16	2 - Atividade	Implantação e manutenção dos serviços.	200.000,00

Total por Programa: 210.000,00

Programa: 0048 - Assistência Social Geral

Objetivo: Dar condições aos beneficiários um atendimento de qualidade a todos os usuários.

Cód	Tipo	Ações	Valor 2025
12	2 - Atividade	Promoção de festividades e campanhas sociais.	160.000,00
136	2 - Atividade	Manutenção e conservação da ornamentação urbana.	160.000,00
137	2 - Atividade	Qualificar o Departamento de Políticas Públicas das Mulheres.	15.000,00
138	2 - Atividade	Índice de gestão centralizado - IGD - PBF, IGD - SUAS.	175.000,00
142	2 - Atividade	Fortalecer o Programa Aquisição de Alimentos em parceria com o Governo Federal e Estadual.	190.000,00
143	2 - Atividade	Fortalecer parceria como entidades SENAR, EMATER, SENAC, entre outras, para ofertar treinamentos, capacitação profissional e assessoria, visando a qualificação dos municípios em conhecimento contribuindo na renda familiar.	65.000,00
147	2 - Atividade	Firmar convênio com casa de passagem para mulheres vítimas de violência doméstica.	50.000,00
120	2 - Atividade	Aquisição de material e Equipamento ao Conselho Tutelar.	10.000,00

Total por Programa: 825.000,00

Programa: 0049 - Serviços de Assistência ao Idoso

Objetivo: Conjunto de ações dirigida ao Idoso, visando a sua integração à família e comunidade, através de grupos de convivência, centros de convivência, abrigos, atendimento domiciliar, casa-lar, asilos e oficinas abrigadas, objetivando o bem-estar físico e social.

Cód	Tipo	Ações	Valor 2025
6	1 - Projeto	Implantação do centro dia idoso	100.000,00

Total por Programa: 100.000,00

Programa: 0050 - Serviços de Proteção a Crianças, Adolescentes e famílias.

Objetivo: Conjunto de ações de garantia, proteção, amparo e desenvolvimento de crianças, adolescentes e famílias através de apoio sócio econômico educativo em meio aberto, oficinas de trabalho educativo, programas de erradicação do trabalho infantil, abrigos, prevenção à violência doméstica.

Cód	Tipo	Ações	Valor 2025
-----	------	-------	------------

**REDENTORA****Lei de Diretrizes Orçamentárias****Anexo III - Programas com Objetivos e Ações**

Exercício: 2025

Data: 28/08/2024

Hora: 15:30:11

104	1 - Projeto	Implantação de Espaço destinado ao Abrigo de Crianças e Adolescentes em situação de risco e/ou vulnerabilidade social, vítimas de violência.	200.000,00
92	1 - Projeto	Apoio ao Serviço de Convivência e Fortalecimento de Vínculos, Programa de Atenção Integral a Família e Criança Feliz.	250.000,00
Total por Programa:			450.000,00

Programa: 0051 - Serviços de Assistência ao Deficiente

Objetivo: Conjunto de ações de proteção à pessoa portadora de deficiência através de abrigo, casa-lar, grupo de convivência, atendimento domiciliar, habilitação e reabilitação, atenção integral; objetivando o bem-estar físico, social e ocupacional.

Cód	Tipo	Ações	Valor 2025
9	2 - Atividade	Firmar convênio com entidades assistenciais.	300.000,00
Total por Programa:			300.000,00

Programa: 0052 - Benefícios Eventuais

Objetivo: Os benefícios eventuais devem ser prestados em virtude de nascimento, morte, vulnerabilidade temporária e calamidade pública, observando as contingências de risco, perda e danos a que estão sujeitos os indivíduos e famílias.

Cód	Tipo	Ações	Valor 2025
56	2 - Atividade	Benefício eventual as pessoas em vulnerabilidade social.	220.000,00
Total por Programa:			220.000,00

Programa: 0053 - Política Habitacional

Objetivo: Conjunto de ações que visam a promover a produção de programas e projetos habitacionais, regularização fundiária, reassentamentos e fomento à cooperativas habitacionais.

Cód	Tipo	Ações	Valor 2025
100	1 - Projeto	Aderir a programas do Governo Federal e Estadual para construção e melhorias habitacionais.	1.000.000,00
50	1 - Projeto	Disponibilizar Recursos, por meio de seleções públicas, para urbanização de assentamentos precários; Contratar operações de financiamento imobiliário destinadas à construção de novas casas.	350.000,00
51	1 - Projeto	Executar projeto habitacional no município.	200.000,00
51	2 - Atividade	Recuperação de habitação de pessoas em vulnerabilidade social.	337.000,00
Total por Programa:			1.887.000,00

Programa: 0054 - Fanejamento Urbano

Objetivo: Conjunto de ações que objetivam o desenvolvimento racional dos centros urbanos, de forma, a proporcionar um crescimento orgânico capaz de atender, as necessidades básicas dos habitantes.

Cód	Tipo	Ações	Valor 2025
44	2 - Atividade	Revisar o Plano Diretor.	150.000,00
Total por Programa:			150.000,00

Programa: 0055 - Melhoramento da Infra-Estrutura Urbana

Objetivo: Compreende o Conjunto de ações de melhoria da infra-estrutura urbana.

Cód	Tipo	Ações	Valor 2025
45	2 - Atividade	Abertura de vias e indenizações.	120.000,00
46	2 - Atividade	Revitalização nas avenidas Constante Luiz Gemelli e João Pedro de Mbura e outras.	550.000,00
47	2 - Atividade	Embelezamento de Ruas e Avenida.	750.000,00
48	2 - Atividade	Melhoria da Praça e canteiros.	400.000,00
Total por Programa:			1.820.000,00

Programa: 0056 - Iluminação

Objetivo: Compreende as ações relacionadas à implantação, a ampliação, a manutenção e operação dos serviços de iluminação.

Cód	Tipo	Ações	Valor 2025
57	2 - Atividade	Realizar melhorar na iluminação pública de vias urbanas, rurais e terra indígena do guarita.	300.000,00
Total por Programa:			300.000,00

Programa: 0057 - Limpeza Pública

**REDENTORA****Lei de Diretrizes Orçamentárias****Anexo III - Programas com Objetivos e Ações**

Exercício: 2025

Data: 28/08/2024

Hora: 15:30:11

Objetivo: Compreende ações relativas à coleta, varrição e lavagem de vias públicas, bem como, a destinação final de lixo, envolvendo aterros sanitários e usinas de incineração e de tratamento.

Cód	Tipo	Ações	Valor 2025
116	1 - Projeto	Implantar coleta seletiva de resíduos	100.000,00
129	2 - Atividade	Promover campanhas educativas.	35.000,00
55	2 - Atividade	Terceirização do serviço de coleta, transporte e reciclagem dos resíduos e material infecto-contagioso.	450.000,00
59	1 - Projeto	Aquisição de cestas e recipientes para depósito dos resíduos.	100.000,00
Total por Programa:			685.000,00

Programa: 0058 - Vias Urbanas

Objetivo: Compreende ações relativas ao planejamento, implantação, construção, ampliação, conservação e manutenção das áreas destinadas a circulação de veículos e pessoas, tais como, avenidas, ruas, praças, becos.

Cód	Tipo	Ações	Valor 2025
60	1 - Projeto	Realizar obras de calçamentos nas ruas da cidade e localidades do interior.	800.000,00
61	1 - Projeto	Pavimentação asfáltica de ruas e avenidas.	1.500.000,00
Total por Programa:			2.300.000,00

Programa: 0059 - Construção, Restauração e Conservação de Estradas Municipais

Objetivo: Compreendem as ações de planejamento à desapropriação, restauração, recuperação, construção, pavimentação e obras de arte especiais, visando a manutenção e a ampliação das estradas, ruas e avenidas do município e aos passeios públicos.

Cód	Tipo	Ações	Valor 2025
83	1 - Projeto	Aquisição de Equipamentos Rodoviários.	1.000.000,00
96	2 - Atividade	Construção e reformas de pontes e bueiros.	300.000,00
98	2 - Atividade	Ensaibramento e melhorias nas estradas municipais e indenização de cascalho.	1.500.000,00
Total por Programa:			2.800.000,00

Programa: 0060 - Serviços de Trânsitos.

Objetivo: Compreende um conjunto de ações que visam ao gerenciamento, à fiscalização, ao controle e à execução de atividades relacionadas ao trânsito.

Cód	Tipo	Ações	Valor 2025
101	1 - Projeto	Adequar as vias urbanas para as pessoas com deficiência	50.000,00
123	2 - Atividade	Reestruturar JARI Municipal.	50.000,00
124	2 - Atividade	Sinalizar Vias.	50.000,00
Total por Programa:			150.000,00

Programa: 0061 - Apoio as Comunidades Indígenas

Objetivo: Conjunto de ações que visam a proporcionar às comunidades indígenas em todas as áreas, melhores condições de vida e trabalho, sem afastá-los da reserva.

Cód	Tipo	Ações	Valor 2025
145	2 - Atividade	Reestruturar o convênio com a Fundação Nacional de Saúde (Funasa), Secretaria Especial de Saúde Indígena (SESAI), Secretaria de Estado da Saúde e Ministério da Saúde.	202.000,00
86	2 - Atividade	Desenvolvimento do Programa de Inclusão Indígena.	50.000,00
87	2 - Atividade	Promover o desenvolvimento estrutural da Reserva Indígena do Guarita.	140.000,00
88	2 - Atividade	Firmar convênios com entidades associativas para o desenvolvimento de programas.	100.000,00
Total por Programa:			492.000,00

Programa: 0062 - Desporto Comunitário

Objetivo: Conjunto de ações que oportunizam apoio às atividades desportivas amadoras em geral, nas comunidades urbanas e rurais, criando e mantendo espaços adequados.

Cód	Tipo	Ações	Valor 2025
101	2 - Atividade	Construção de centros esportivos nas comunidades interioranas do Município e terras indígenas do guarita.	150.000,00
28	2 - Atividade	Apoio e incentivo ao esporte amador aquisição, aquisição de material esportivo e equipamento.	65.000,00
84	1 - Projeto	Realização de campeonatos municipais e regionais.	100.000,00

**REDENTORA****Lei de Diretrizes Orçamentárias****Anexo III - Programas com Objetivos e Ações**

Exercício: 2025

Data: 28/08/2024

Hora: 15:30:11

99	2 - Atividade	Realizar obras de reestruturação no Estádio Municipal.	100.000,00
Total por Programa:			415.000,00

Programa: 0063 - Promoção de Turismo

Objetivo: Conjunto de ações desenvolvidas para fomentar o turismo local e regional.

Cód	Tipo	Ações	Valor 2025
94	2 - Atividade	Implantar Programa ou Projeto de Turismo na Reserva Indígena.	25.000,00
77	1 - Projeto	Realizar estudo de viabilidade e criação de trilhas para pontos turísticos no município entre elas cachoeiras no interior além da colocação de placas com imagens e indicação de localização.	50.000,00
78	1 - Projeto	Construir, ampliar e melhorar um centro de artesanato indígena e incentivar o turismo.	20.000,00
93	2 - Atividade	Atuar diretamente na Rota Turística do Yucumã.	20.000,00

Total por Programa: 115.000,00**Total Geral:** 39.516.145,43

Legenda 1:

Legenda 2:


Legenda 3:



NOELI DE OLIVEIRA PEREIRA
Sec. Municipal da Fazenda



FABIO SILMAR MANICA
Contador



NOEDI CASAGRANDE
Prefeito em Exercício



REDENTORA

Tabela III - Estimativas para Receita Corrente Líquida Lei de Diretrizes Orçamentárias

Data: 28/08/2024

Hora: 14:58:06

Ano: 2025

Especificação	2025	2026	2027
I - Receitas Correntes (Exceto Intraorçamentárias)	50.555.496,21	53.629.270,36	56.889.929,96
II - Deduções	-11.039.350,78	-11.710.543,31	-12.422.544,34
Cont. Previdenciárias Regime Próprio	905.263,40	960.903,42	1.018.669,87
Comp. Financeira Entre Regimes	0,00	0,00	0,00
Rend. de Aplicações (Rec. Previd.)	3.360.191,26	3.564.490,88	3.781.211,93
Deduções Receita Corrente	6.773.896,12	7.185.749,01	7.622.642,54
IV - Rec. Corrente Líquida Prevista (I-II)	39.516.145,43	41.918.727,05	44.467.385,62
(-) Recursos de Emendas Parlamentares Individuais	0,00	0,00	0,00
V - RCL para Fins de Endividamento	39.516.145,43	41.918.727,05	44.467.385,62
(-) Recursos de Emendas Parlamentares de Bancada	0,00	0,00	0,00
VI - RCL para Despesa com Pessoal	39.516.145,43	41.918.727,05	44.467.385,62



REDENTORA

Lei de Diretrizes Orçamentárias

Tabela IV - Estimativa de Limites de Gastos com Pessoal do Poder Executivo e Legislativo para o período 2025 a 2027

Data: 28/08/2024

Hora: 15:01:08

Exercício: 2025

DESPESAS DE PESSOAL - PODER EXECUTIVO	2025	2026	2027
Limite Máximo Legal - 54 % da RCL (A)	21.338.718,53	22.636.112,61	24.012.388,23
Limite Prudencial - 51,30 % da RCL (B)	20.271.782,61	21.504.306,98	22.811.768,82
Limite de Alerta - 48,60 % da RCL (C)	19.204.846,68	20.372.501,35	21.611.149,41
DESPESAS DE PESSOAL - PODER LEGISLATIVO	2025	2026	2027
Limite Máximo Legal - 6 % da RCL (A)	2.370.968,73	2.515.123,62	2.668.043,14
Limite Prudencial - 5,70 % da RCL (B)	2.252.420,29	2.389.367,44	2.534.640,98
Limite de Alerta - 5,40 % da RCL (C)	2.133.871,85	2.263.611,26	2.401.238,82

O objetivo do demonstrativo é evidenciar, com base na Receita Corrente Líquida prevista, os limites Legais, Prudencial e de Alerta para as Despesas com Pessoal do Poder Executivo e Legislativo.

- a) quando as despesas com pessoal superarem, respectivamente, 48,60% e 5,40% da RCL no Poder Executivo e Legislativo, caberá a emissão do alerta de que trata o inciso II do § 1º do artigo 59;
- b) o limite prudencial corresponde a 51,30% e 5,70% da RCL, respectivamente no Executivo e Legislativo. Quando superado, e de acordo com o estipulado no parágrafo único do artigo 22 c/c alínea "a" do inciso III do artigo 20, ambos da LRF, e coloca o respectivo poder ao alcance das seguintes vedações:
- I - concessão de vantagem, aumento, reajuste ou adequação de remuneração a qualquer título, salvo os derivados de sentença judicial ou de determinação legal ou contratual, ressalvada a revisão prevista no inciso X do artigo 37 da Constituição;
 - II - criação de cargo, emprego ou função;
 - III - alteração de estrutura de carreira que implique aumento de despesa;
 - IV - provimento de cargo público, admissão ou contratação de pessoal a qualquer título, ressalvada a reposição decorrente de aposentadoria ou falecimento de servidores das áreas de educação, saúde e segurança;
 - V - contratação de hora extra, salvo no caso do disposto no inciso II do § 6º do artigo 57 da Constituição e as situações previstas na Lei de Diretrizes Orçamentárias.

c) Já quando superado o limite legal, de 6% no Legislativo e de 54% no caso do Executivo, além das vedações previstas no parágrafo único do art. 22 da LRF, o Poder que houver incidido no excesso deverá adotar providências para a eliminação do percentual excedente no prazo e condições estabelecidas nos §§ 1º e 2º e do caput do artigo 23, e o Município sujeito às restrições dos §§ 3º e 4º do mesmo artigo, todos da LRF.

FABIO SILMAR MANICA
Contador

NOELI DE OLIVEIRA PEREIRA
Sec. Municipal da Fazenda

NOEDI CASAGRANDE
Prefeito em Exercício



REDENTORA

Lei de Diretrizes Orçamentárias

Tabela V - Demonstrativo da Evolução da Dívida Consolidada Líquida

Data: 28/08/2024

Hora: 15:02:28

Exercício de: 2025

	2022	2023	2024	2025	2026	2027
	Saldo	Saldo	Reestimativa	Previsão	Previsão	Previsão
DÍVIDA CONSOLIDADA (I)	0,00	0,00	0,00	0,00	0,00	0,00
Dívida Mobiliária	0,00	0,00	0,00	0,00	0,00	0,00
Dívida Contratual (inclusive parcelamentos)	0,00	0,00	0,00	0,00	0,00	0,00
Precatórios posteriores a 05-05-2000	0,00	0,00	0,00	0,00	0,00	0,00
DISPONIBILIDADES DE CAIXA (II)	0,00	0,00	0,00	0,00	0,00	0,00
Disponibilidade de Caixa Bruta	0,00	0,00	0,00	0,00	0,00	0,00
(-) Restos a Pagar Processados	0,00	0,00	0,00	0,00	0,00	0,00
Demais Haveres Financeiros	0,00	0,00	0,00	0,00	0,00	0,00
DÍVIDA CONSOLIDADA LÍQUIDA (III=I-II)	0,00	0,00	0,00	0,00	0,00	0,00
Previsão de Comprometimento da RCL com a Dívida Consolidada Líquida (%)				0,00%	0,00%	0,00%



REDETORA

Lei de Diretrizes Orçamentárias

Tabela V - Demonstrativo da Evolução da Dívida Consolidada Líquida

Data: 28/08/2024

Hora: 15:02:28

Quadro 2 - Cronograma Anual de Operações de Crédito e de Amortização e Serviço da Dívida

Operações de Crédito / Pagamentos	2022	2023	2024	2025	2026	2027
	Saldo	Saldo	Reestimativa	Previsão	Previsão	Previsão
Operações de Crédito	0,00	0,00	0,00	0,00	0,00	0,00
Encargos - Exceto RPPS	317.279,98	339.489,58	363.253,85	385.049,08	0,00	0,00
Amortizações - Exceto RPPS	0,00	0,00	0,00	0,00	0,00	0,00

Fonte:

Unid Responsável:

Nota Explicativa:



REDENTORA

Lei de Diretrizes Orçamentárias

Tabela V - Demonstrativo da Evolução da Dívida Consolidada Líquida

Data: 28/08/2024

Hora: 15:02:28

FABIO SILMAR MANICA
Contador

NOELI DE OLIVEIRA PEREIRA
Sec. Municipal da Fazenda

NOEDI CASAGRANDE
Prefeito em Exercício

**REDENTORA**Lei de Diretrizes Orçamentárias
Anexo de Metas Fiscais**TABELA 02 - Demonstrativo da Memória de Cálculo do Resultado Primário e Nominal**

Exercício: 2025

Usuário / Matrícula: FABIO SILMAR MANICA

Data: 28/08/2024

Hora: 15:06:42

Página 1 de 5

	2022	2023	2024	2025	2026	2027
	Arrecadação	Saldo	Reestimativa	Previsão	Previsão	Previsão
Receitas Correntes - Exceto Intraorçamentárias	44.384.639,14	49.843.003,34	41.272.247,39	43.781.600,09	46.443.521,35	49.267.287,42
(-) Aplicações Financeiras em Geral	1.320.396,88	6.059.633,36	618.370,75	655.967,73	695.850,54	4.519.370,18
(-) Aplicações Financeiras do RPPS	3.535.859,29	0,00	3.167.601,11	3.360.191,26	3.564.490,88	3.781.211,93
(-) Outras Receitas Financeiras	0,00	0,00	0,00	0,00	0,00	0,00
(=) Receitas Primárias Correntes (I)	39.528.382,97	43.783.369,98	37.486.275,53	39.765.441,10	42.183.179,93	40.966.705,31
Receitas de Capital - Exceto Intraorçamentárias	1.414.094,67	3.567.299,15	0,00	0,00	0,00	0,00
(-) Operações de Crédito	0,00	0,00	0,00	0,00	0,00	0,00
(-) Amortização de Empréstimos	0,00	0,00	0,00	0,00	0,00	0,00
(-) Alienação de Investimentos Temporários e Permanentes	0,00	0,00	0,00	0,00	0,00	0,00
(-) Outras Receitas de Capital - Não Primárias	0,00	0,00	0,00	0,00	0,00	0,00
(=) Receitas Primárias de Capital (II)	1.414.094,67	3.567.299,15	0,00	0,00	0,00	0,00
RECEITAS PRIMÁRIAS TOTAIS (III = I + II)	40.942.477,64	47.350.669,13	37.486.275,53	39.765.441,10	42.183.179,93	40.966.705,31
Despesas Correntes - Exceto Intraorçamentárias	33.788.065,80	39.752.475,03	39.745.004,17	42.161.500,48	44.724.919,68	47.444.194,78
(-) Juros e Encargos da Dívida	354.301,48	260.847,91	245.720,40	260.660,20	276.508,34	293.320,05
(=) Despesas Primárias Correntes (IV)	33.433.764,32	39.491.627,12	39.499.283,77	41.900.840,28	44.448.411,34	47.150.874,73
Despesas de Capital - Exceto Intraorçamentárias	6.329.818,16	1.939.753,21	1.708.199,40	1.812.057,92	1.922.231,05	2.039.102,69
(-) Concessão e Empréstimos e Financiamentos	0,00	0,00	0,00	0,00	0,00	0,00
(-) Aquisiç. De Títulos de Capital Já Integralizado	0,00	0,00	0,00	0,00	0,00	0,00



REDENTORA

Lei de Diretrizes Orçamentárias

Anexo de Metas Fiscais

TABELA 02 - Demonstrativo da Memória de Cálculo do Resultado Primário e Nominal

Exercício: 2025

Usuário / Matrícula: FABIO SILMAR MANICA

Data: 28/08/2024

Hora: 15:06:42

Página 2 de 5

(-) Aquisição de Títulos de Crédito						
(-) Amortização da Dívida	0,00	0,00	0,00	0,00	0,00	0,00
(=) Despesas Primárias de Capital (V)	6.329.818,16	1.939.753,21	1.708.199,40	1.812.057,92	1.922.231,05	2.039.102,69
DESPESAS PRIM. ANTES CONTINGÊNCIA (VI = IV + V)	39.763.582,48	41.431.380,33	41.207.483,17	43.712.898,20	46.370.642,39	49.189.977,42
RESERVA DE CONTINGÊNCIA - PREVISÃO (VII)				2.504.774,61	2.657.064,88	2.818.614,42
DESPESAS PRIM. DEPOIS CONTINGÊNCIA (VIII = VI+ VII)				46.217.672,81	49.027.707,27	52.008.591,84
META DE RESULTADO PRIMÁRIO (IX = III - VIII)	1.178.895,16	5.919.288,80	-3.721.207,64	-6.452.231,71	-5.844.527,34	-11.041.886,53

JUROS E ENCARGOS ATIVOS (Variações Patrimoniais Aumentativas)	2022	2023	2024	2025	2026	2027
	Arrecadação	Saldo	Reestimativa	Previsão	Previsão	Previsão
4.4.1.1.1 Juros/Encargos Empréstimos Int. Conc. – Consolidação	0,00	0,00	0,00	0,00	0,00	0,00
4.4.1.1.3 Juros/Encargos Empréstimos Int. Conc. - Inter Ofss – União	0,00	0,00	0,00	0,00	0,00	0,00
4.4.1.1.4 Juros/Encargos Empréstimos Int. Conc. - Inter Ofss -Estado	0,00	0,00	0,00	0,00	0,00	0,00
4.4.1.1.5 Juros/Encargos Empréstimos Int. Conc. - Inter Ofss – Município	0,00	0,00	0,00	0,00	0,00	0,00
4.4.1.2.1 Juros/Encargos Empréstimos Externos Conc. – Consolidação	0,00	0,00	0,00	0,00	0,00	0,00
4.4.1.3.1 Juros/Encargos Financiamentos Int. Conc. – Consolidação	0,00	0,00	0,00	0,00	0,00	0,00
4.4.1.3.3 Juros/Encargos Financiamentos Int. Conc. – Consolidação	0,00	0,00	0,00	0,00	0,00	0,00

**REDENTORA**

Lei de Diretrizes Orçamentárias

Anexo de Metas Fiscais

TABELA 02 - Demonstrativo da Memória de Cálculo do Resultado Primário e Nominal

Exercício: 2025

Usuário / Matrícula: FABIO SILMAR MANICA

Data: 28/08/2024

Hora: 15:06:42

Página 3 de 5

JUROS E ENCARGOS ATIVOS (Variações Patrimoniais Aumentativas)	2022	2023	2024	2025	2026	2027
	Arrecadação	Saldo	Reestimativa	Previsão	Previsão	Previsão
4.4.1.3.4 Juros/Encargos Financiamentos Int. Conc. - Inter Ofss – Estado	0,00	0,00	0,00	0,00	0,00	0,00
4.4.1.3.5 Juros/Encargos Financiamentos Int. Conc. - Inter Ofss – Município	0,00	0,00	0,00	0,00	0,00	0,00
4.4.1.4.1 Juros/Encargos Financiamentos Externos Concedidos – Consolidação	0,00	0,00	0,00	0,00	0,00	0,00
4.4.2.1.1 Juros/Encargos Mora S/ Emprést e Financ. Int. Conc. – Consolidação	0,00	0,00	0,00	0,00	0,00	0,00
4.4.2.1.3 Juros/Encargos Mora S/ Emprést e Financ. Int. Conc. - Inter Ofss – União	0,00	0,00	0,00	0,00	0,00	0,00
4.4.2.1.4 Juros/Encargos Mora S/ Emprést e Financ. Int. Conc. - Inter Ofss - Estado	0,00	0,00	0,00	0,00	0,00	0,00
4.4.2.1.5 Juros/Encargos de Mora S/ Emprést e Financ. Int. Conc. - Inter Ofss - Município	0,00	0,00	0,00	0,00	0,00	0,00
4.4.2.2.1 Juros/Encargos Mora S/ Emprést e Financ. Ext. Conc. - Consolidação	0,00	0,00	0,00	0,00	0,00	0,00
4.4.5.1.1 Remuneração de Depósitos Bancários - Consolidação	1.895,10	27.454,72	48.768,64	28.643,44	38.101,60	41.873,71
4.4.5.2.1 Remuneração de Aplicações Financeiras - Consolidação	2.009.731,93	1.220.346,41	715.923,48	1.446.867,33	1.229.206,52	1.229.599,04
SOMA DOS JUROS E ENCARGOS ATIVOS (VIII)	2.011.627,03	1.247.801,13	764.692,12	1.475.510,77	1.267.308,13	1.271.472,75
JUROS E ENCARGOS PASSIVOS (Variações Patrimoniais Diminutivas)	2022	2023	2024	2025	2026	2027
	Arrecadação	Saldo	Reestimativa	Previsão	Previsão	Previsão
3.4.1.1.1 Juros/Encargos Empréstimos Int. Conc. – Consolidação	316.134,81	260.847,91	215.005,35	290.395,63	278.403,76	284.129,22
3.4.1.1.3 Juros/Encargos Empréstimos Int. Conc. - Inter Ofss – União	0,00	0,00	0,00	0,00	0,00	0,00
3.4.1.1.4 Juros/Encargos Empréstimos Int. Conc. - Inter Ofss -Estado	0,00	0,00	0,00	0,00	0,00	0,00
3.4.1.1.5 Juros/Encargos Empréstimos Int. Conc. - Inter Ofss – Município	0,00	0,00	0,00	0,00	0,00	0,00
3.4.1.2.1 Juros/Encargos Empréstimos Externos Conc. – Consolidação	0,00	0,00	0,00	0,00	0,00	0,00
3.4.1.3.1 Juros/Encargos Financiamentos Int. Conc. – Consolidação	0,00	0,00	0,00	0,00	0,00	0,00



REDENTORA

Lei de Diretrizes Orçamentárias

Anexo de Metas Fiscais

TABELA 02 - Demonstrativo da Memória de Cálculo do Resultado Primário e Nominal

Exercício: 2025

Usuário / Matrícula: FABIO SILMAR MANICA

Data: 28/08/2024

Hora: 15:06:42

Página 4 de 5

JUROS E ENCARGOS PASSIVOS (Variações Patrimoniais Diminutivas)	2022	2023	2024	2025	2026	2027
	Arrecadação	Saldo	Reestimativa	Previsão	Previsão	Previsão
3.4.1.4.1 Juros/Encargos de Empréstimos por Antecipação da Receita –	0,00	0,00	0,00	0,00	0,00	0,00
3.4.1.8.1 Outros Juros/Encargos Financiamentos Int. Conc. – Consolidação	0,00	0,00	0,00	0,00	0,00	0,00
3.4.1.8.3 Outros Juros/Encargos Financiamentos Int. Conc. – União	0,00	0,00	0,00	0,00	0,00	0,00
3.4.1.8.4 Outro Juros/Encargos Financiamentos Int. – Inter Ofss – Estado	0,00	0,00	0,00	0,00	0,00	0,00
3.4.1.8.5 Outros Juros/Encargos Financiamentos Int.– Inter Ofss - Município	0,00	0,00	0,00	0,00	0,00	0,00
3.4.1.9.1 Outros Juros/Encargos Financiamentos Ext. – Consolidação	0,00	0,00	0,00	0,00	0,00	0,00
3.4.2.1.1 Juros/Encargos de Mora de Impr. Financiamentos Int. – Consolidação	0,00	0,00	0,00	0,00	0,00	0,00
3.4.2.1.3 Juros/Encargos de Mora de Impr. Financiamentos Int. – União	0,00	0,00	0,00	0,00	0,00	0,00
3.4.2.1.4 Juros/Encargos de Mora de Impr. Financiamentos Int. – Estado	0,00	0,00	0,00	0,00	0,00	0,00
3.4.2.1.5 Juros/Encargos de Mora de Impr. Financiamentos Int. – Município	0,00	0,00	0,00	0,00	0,00	0,00
3.4.2.2.1 Juros/Encargos Financiamentos Externos Conc. – Consolidação	0,00	0,00	0,00	0,00	0,00	0,00
SOMA DOS JUROS E ENCARGOS PASSIVOS (IX)	316.134,81	260.847,91	215.005,35	290.395,63	278.403,76	284.129,22
RESULTADO NOMINAL - ACIMA DA LINHA (X = VII + VIII - IX))	2.874.387,38	6.906.242,02	-3.171.520,86	-5.267.116,56	-5.855.622,97	-10.054.543,00



REDENTORA

Lei de Diretrizes Orçamentárias

Anexo de Metas Fiscais

TABELA 02 - Demonstrativo da Memória de Cálculo do Resultado Primário e Nominal

Exercício: 2025

Usuário / Matrícula: FABIO SILMAR MANICA

Data: 28/08/2024

Hora: 15:06:42

Página 5 de 5

FABIO SILMAR MANICA

Contador

NOELI DE OLIVEIRA PEREIRA

Sec. Municipal da Fazenda

NOEDI CASAGRANDE

Prefeito em Exercício

Fonte:

Unid. Responsável:



REDENTORA

Lei de Diretrizes Orçamentárias

Anexo I - Metas Fiscais

Metas Anuais - Prefeitura

Exercício: 2025

Usuário / Matrícula: FABIO SILMAR MANICA

Data: 28/08/2024

Hora: 15:07:51

Página 1 de 1

LRF, art. 4º, & 1

Especificação	2025			2026			2027		
	Valor Corrente (A)	Valor Constante	%PIB (A/PIB)x100	Valor Corrente (B)	Valor Constante	%PIB (B/PIB)x100	Valor Corrente (C)	Valor Constante	%PIB (C/PIB)x100
Receita Total PREF	39.516.145,43	37.996.293,68	0.00000	41.918.727,05	38.756.219,53	0.00000	44.467.385,62	39.531.343,89	0.00000
Receitas Primárias PREF(I)	38.860.177,70	37.365.555,48	0.00000	41.222.876,51	38.112.866,59	0.00000	43.729.227,37	38.875.123,89	0.00000
Desp. Total PREF	39.516.145,43	37.996.293,68	0.00000	41.918.727,05	38.756.219,53	0.00000	44.467.385,62	39.531.343,89	0.00000
Desp. Primárias PREF(II)	39.255.485,23	37.745.658,87	0.00000	41.642.218,71	38.500.572,03	0.00000	44.174.065,57	39.270.583,43	0.00000
Resul. Primário PREF(I-II)	-395.307,53	-380.103,39	0.00000	-419.342,20	-387.705,43	0.00000	-444.838,20	-395.459,53	0.00000

Fonte:

Unid Responsável:

FABIO SILMAR MANICA

Contador

NOELI DE OLIVEIRA PEREIRA

Sec. Municipal da Fazenda

NOEDI CASAGRANDE

Prefeito em Exercício



REDENTORA

Lei de Diretrizes Orçamentárias

Anexo I - Metas Fiscais

Metas Anuais RPPS

Exercício: 2025

Usuário / Matrícula: FABIO SILMAR MANICA

Data: 28/08/2024

Hora: 15:08:10

Página 1 de 1

LRF, art. 4º, & 1

Especificação	2025			2026			2027		
	Valor Corrente (A)	Valor Constante	% PIB (A/PIB)	Valor Corrente (B)	Valor Constante	% PIB (B/PIB)	Valor Corrente (C)	Valor Constante	% PIB (C/PIB)
Receita Total RPPS	6.962.187,58	6.694.411,13	0,00	7.385.488,56	6.828.299,33	0,00	7.834.526,27	6.964.865,33	0,00
Receitas Primárias RPPS(I)	3.601.996,32	3.463.458,00	0,00	3.820.997,68	3.532.727,14	0,00	4.053.314,34	3.603.381,69	0,00
Desp. Total RPPS	6.962.187,58	6.694.411,13	0,00	7.385.488,56	6.828.299,33	0,00	7.834.526,27	6.964.865,33	0,00
Desp. Primárias RPPS(II)	6.962.187,58	6.694.411,13	0,00	7.385.488,56	6.828.299,33	0,00	7.834.526,27	6.964.865,33	0,00
Resul. Primário RPPS(I-II)	-3.360.191,26	-3.230.953,13	0,00	-3.564.490,88	-3.295.572,19	0,00	-3.781.211,93	-3.361.483,64	0,00

Fonte:

Unid. Responsável:

FABIO SILMAR MANICA

Contador

NOELI DE OLIVEIRA PEREIRA

Sec. Municipal da Fazenda

NOEDI CASAGRANDE

Prefeito em Exercício

**REDENTORA****Lei de Diretrizes Orçamentárias****Avaliação do Cumprimento das Metas Fiscais do Exercício Anterior**

Exercício: 2025

Data: 28/08/2024

Hora: 15:08:51

AMF - Demonstrativo 2 (LRF, art. 4º, §2º, inciso I)

ESPECIFICAÇÃO	Metas Previstas em 2023	% PIB	% RCL	Metas Realizadas em 2023	% PIB	% RCL	Variação	
	(a)			(b)			Valor	%
							(c) = (b-a)	(c/a) * 100
Receita Total (Sem RPPS)	39.671.413,89		0,00%	38.338.113,89		0,00%	-1.333.300,00	-3,36%
Receitas Primárias (Sem RPPS) (I)	38.338.113,89		0,00%	47.869.285,01		0,00%	9.531.171,12	24,86%
Despesa Total (Sem RPPS)	39.671.413,89		0,00%	41.567.282,98		0,00%	1.895.869,09	4,78%
Despesas Primárias (Sem RPPS) (II)	38.160.413,89		0,00%	40.435.063,06		0,00%	2.274.649,17	5,96%
Receita Total (RPPS)	4.202.000,00		0,00%	4.142.546,59		0,00%	-59.453,41	-1,41%
Receitas Primárias (RPPS) (III)	4.202.000,00		0,00%	1.837.450,25		0,00%	-2.364.549,75	-56,27%
Despesa Total (RPPS)	4.202.000,00		0,00%	4.214.865,36		0,00%	12.865,36	0,31%
Despesas Primárias (RPPS) (IV)	4.202.000,00		0,00%	4.214.865,36		0,00%	12.865,36	0,31%
Resultado Primário (Sem RPPS) (I - II)	177.700,00		0,00%	7.434.221,95		0,00%	7.256.521,95	4.083,58%
Resultado Primário (RPPS) (III - IV)	0,00		0,00%	-2.377.415,11		0,00%	-2.377.415,11	0,00%
Dívida Pública Consolidada - DC	0,00		0,00%	0,00		0,00%	0,00	0,00%
Dívida Consolidada Líquida - DCL	0,00		0,00%	0,00		0,00%	0,00	0,00%
Resultado Nominal (Sem RPPS)	0,00		0,00%	0,00		0,00%	0,00	0,00%

NOELI DE OLIVEIRA PEREIRA
Sec. Municipal da FazendaFABIO SILMAR MANICA
ContadorNOEDI CASAGRANDE
Prefeito em Exercício

**REDENTORA**

Lei de Diretrizes Orçamentárias

Anexo I - Metas Fiscais

Metas Fiscais Atuais Comparadas com as Fixadas nos Três Exercícios Anteriores

Exercício: 2025

Usuário / Matrícula: FABIO SILMAR MANICA

Data: 28/08/2024

Hora: 15:09:10

Página 1 de 2

LRF, Art. 4º, § 2º, Inciso II

Especificação	VALORES A PREÇO CORRENTES											RS 1,00	
	2022	2023	%	2024	%	2025	%	2026	%	2027	%		
Receita Total	45.197.637,31	39.671.413,89	-12,23%	41.272.247,39	4,04%	43.781.600,09	6,08%	46.443.521,35	6,08%	49.267.287,42	6,08%		
Receitas Primárias (I)	40.341.381,14	38.338.113,89	-4,97%	37.486.275,53	6,08%	39.765.441,10	6,08%	42.183.179,93	6,08%	44.747.917,24	6,08%		
Desp. Total	40.117.883,96	39.671.413,89	-1,11%	43.814.416,42	10,44%	46.478.333,01	6,08%	49.304.215,61	6,08%	52.301.911,89	6,08%		
Desp. Primárias (II)	39.763.582,48	38.160.413,89	-4,03%	43.568.696,02	14,17%	46.217.672,81	6,08%	49.027.707,27	6,08%	52.008.591,84	6,08%		
Resul. Primário (I-II)	577.798,66	177.700,00	-69,25%	-6.082.420,49	-3.522,8	-6.452.231,71	6,08%	-6.844.527,34	6,08%	-7.260.674,60	6,08%		
Resultado Nominal	2.273.290,88	0,00	-100,00	-5.080.339,76	0,00%	-5.238.323,45	3,11%	-5.816.630,11	11,04%	-6.220.292,73	6,94%		
Dívida Pública Consolidada	0,00	0,00	0,00%	0,00	0,00%	0,00	0,00%	0,00	0,00%	0,00	0,00%		
Dívida Consolidada Líquida	0,00	0,00	0,00%	0,00	0,00%	0,00	0,00%	0,00	0,00%	0,00	0,00%		

Especificação	VALORES A PREÇO CONSTANTES										
	2022	2023	%	2024	%	2025	%	2026	%	2027	%
Receita Total	50.358.800,71	41.309.843,28	-17,97%	41.272.247,39	-0,09%	42.097.692,39	2,00%	42.939.646,22	2,00%	43.798.439,12	2,00%
Receitas Primárias (I)	44.948.003,79	39.921.477,99	-11,18%	37.486.275,53	-6,10%	38.236.001,06	2,00%	39.000.721,09	2,00%	39.780.735,48	2,00%
Desp. Total	44.698.985,25	41.309.843,28	-7,58%	43.814.416,42	6,06%	44.690.704,82	2,00%	45.584.518,87	2,00%	46.496.209,22	2,00%
Desp. Primárias (II)	44.304.225,73	39.736.438,98	-10,31%	43.568.696,02	9,64%	44.440.070,01	2,00%	45.328.871,37	2,00%	46.235.448,77	2,00%
Resul. Primário (I-II)	643.778,07	185.039,01	-71,26%	-6.082.420,49	-3.387,1	-6.204.068,95	2,00%	-6.328.150,28	2,00%	-6.454.713,28	2,00%
Resultado Nominal	2.532.880,24	0,00	-100,00	-5.080.339,76	0,00%	-5.036.849,47	-0,86%	-5.377.801,51	6,77%	-5.529.817,59	2,83%
Dívida Pública Consolidada	0,00	0,00	0,00%	0,00	0,00%	0,00	0,00%	0,00	0,00%	0,00	0,00%
Dívida Consolidada Líquida	0,00	0,00	0,00%	0,00	0,00%	0,00	0,00%	0,00	0,00%	0,00	0,00%







REDENTORA

Lei de Diretrizes Orçamentárias

Anexo I - Metas Fiscais

Metas Fiscais Atuais Comparadas com as Fixadas nos Três Exercícios Anteriores

Exercício: 2025

Usuário / Matrícula: FABIO SILMAR MANICA

Data: 28/08/2024

Hora: 15:09:10

Página 2 de 2

FABIO SILMAR MANICA

Contador

NOELI DE OLIVEIRA PEREIRA

Sec. Municipal da Fazenda

NOEDI CASAGRANDE

Prefeito em Exercício

**REDENTORA****Lei de Diretrizes Orçamentárias****Origem e Aplicação dos Recursos Obtidos com Alienação de Ativos**

Exercício: 2025

Data: 28/08/2024

Hora: 15:10:30

LRF, Art. 4º, § 2º, inciso III


RECEITAS REALIZADAS	2023	2022	2021
Saldo de Exercícios Anteriores a 2021:			
Alienação de Ativos			0,00
Receitas de Capital:			
Alienação de Bens Móveis	186.803,01	225.400,00	137.465,00
Alienação de Bens Imóveis	0,00	0,00	0,00
Rendimentos Aplic. Financeiras de Alienação Bens	0,00	0,00	0,00
TOTAL (I)	186.803,01	225.400,00	137.465,00

DESPESAS EXECUTADAS	2023	2022	2021
Aplicação dos Recursos da Alienação de Ativos			
Despesas de Capital:			
Investimentos	0,00	0,00	0,00
Inversões Financeiras	0,00	0,00	0,00
Amortização da Dívida	0,00	0,00	0,00
Despesas Correntes dos Regimes:			
Regime Geral de Previdência Social	0,00	0,00	0,00
Regime Próprio dos Servidores Públicos	0,00	0,00	0,00
TOTAL (II)	0,00	0,00	0,00

SALDO FINANCEIRO III = (I - II)	549.668,01	362.865,00	137.465,00
--	-------------------	-------------------	-------------------


NOELI DE OLIVEIRA PEREIRA
Sec. Municipal da Fazenda


FABIO SILMAR MANICA
Contador


NOEDI CASAGRANDE
Prefeito em Exercício



REDENTORA

Lei de Diretrizes Orçamentárias

Anexo de Metas Fiscais

Avaliação da Situação Financeira e Atuarial do RPPS

Exercício: 2025

Usuário / Matrícula: FABIO SILMAR MANICA

Data: 28/08/2024

Hora: 15:10:58

Página 1 de 2

AMF - Demonstrativo VI (LRF, Art.4º § 2º, Inciso IV, alinea A

Receitas	2021	2022	2023
RECEITAS PREVIDENCIÁRIAS- RPPS			
RECEITAS CORRENTES (I)	1.269.757,18	6.285.453,25	4.889.656,93
Receita de Contribuições dos Segurados	0,00	1.251.614,37	0,00
Civil	0,00	1.251.614,37	0,00
Ativo	0,00	1.251.614,37	0,00
Inativo	0,00	0,00	0,00
Pensionista	0,00	0,00	0,00
Militar	0,00	0,00	0,00
Ativo	0,00	0,00	0,00
Inativo	0,00	0,00	0,00
Pensionista	0,00	0,00	0,00
Receita de Contribuições Patronais	0,00	0,00	0,00
Civil	1.423.227,97	1.497.979,59	0,00
Ativo	1.423.227,97	1.497.979,59	0,00
Inativo	1.419.836,70	1.490.056,00	0,00
Pensionista	3.391,27	7.923,59	0,00
Militar	0,00	0,00	0,00
Ativo	0,00	0,00	0,00
Inativo	0,00	0,00	0,00
Pensionista	0,00	0,00	0,00
Em Regime de Parcelamentos de Débitos	0,00	0,00	0,00
Receita Patrimonial	0,00	0,00	0,00
Receitas Imobiliárias	-304.819,03	3.535.859,29	4.889.656,93
Receitas de Valores Mobiliários	0,00	0,00	0,00
Outras Receitas Patrimoniais	-304.819,03	3.535.859,29	4.889.656,93
Receita de Serviços	0,00	0,00	0,00
Outras Receitas Correntes	0,00	0,00	0,00
Compensação Previdenciária do RGPS para o RPPS	151.348,24	0,00	0,00
Receita de Aporte Periódico de Valores Predefinidos	0,00	0,00	0,00
Demais Receitas Correntes	0,00	0,00	0,00
	151.348,24	0,00	0,00
RECEITAS DE CAPITAL (II)	0,00	0,00	0,00
Alienação de Bens, Direitos e Ativos	0,00	0,00	0,00
Amortização de Empréstimos	0,00	0,00	0,00
Outras Receitas de Capital	0,00	0,00	0,00
TOTAL DE RECEITAS PREVIDENCIÁRIAS RPPS - (III)=(I+II)	1.269.757,18	6.285.453,25	4.889.656,93



REDENTORA

Lei de Diretrizes Orçamentárias

Anexo de Metas Fiscais

Avaliação da Situação Financeira e Atuarial do RPPS

Exercício: 2025

Usuário / Matrícula: FABIO SILMAR MANICA

Data: 28/08/2024

Hora: 15:10:58


Página 2 de 2


Despesas	2021	2022	2023
DESPESAS PREVIDENCIÁRIAS - RPPS			
ADMINISTRAÇÃO (IV)			
Despesas Correntes	2.909.333,70	3.794.307,95	4.215.269,19
Despesas de Capital	2.909.333,70	3.794.307,95	4.215.269,19
PREVIDÊNCIA SOCIAL (V)	0,00	0,00	0,00
Benefícios - Civil	0,00	0,00	0,00
Aposentadorias	0,00	0,00	0,00
Pensões	0,00	0,00	0,00
Outros Benefícios Previdenciários	0,00	0,00	0,00
Benefícios - Militar	0,00	0,00	0,00
Reformas	0,00	0,00	0,00
Pensões	0,00	0,00	0,00
Outros Benefícios Previdenciários	0,00	0,00	0,00
Outras Despesas Previdenciárias	0,00	0,00	0,00
Compensação Previdenciária do RPPS para o RGPS	0,00	0,00	0,00
Demais Despesas Previdenciárias	0,00	0,00	0,00
TOTAL DAS DESPESAS PREVIDENCIÁRIAS(VI)=(IV+V)	2.909.333,70	3.794.307,95	4.215.269,19
RESULTADO PREVIDENCIÁRIO (VII)=(III-VI)	-1.639.576,52	2.491.145,30	674.387,74
Recursos RPPS Arrecadados em Exercícios Anteriores	0,00	0,00	0,00
Reserva Orçamentária do RPPS	0,00	0,00	0,00
Aportes de Recursos para o Plano Previdenciário do RPPS	0,00	0,00	0,00
Plano de Amortização - Contribuição Patronal Suplementar	0,00	0,00	0,00
Plano de Amortização - Aporte Periódico de Valores Predefinidos	0,00	0,00	0,00
Outros Aportes para o RPPS	0,00	0,00	0,00
Recursos para Cobertura de Déficit Financeiro	0,00	0,00	0,00
Bens e Direitos do RPPS	0,00	0,00	0,00
Caixa e Equivalentes de Caixa	0,00	0,00	0,00
Investimentos e Aplicações	0,00	0,00	0,00
Outro Bens e Direitos	0,00	0,00	0,00

Fonte:

Unid. Responsável:


FABIO SILMAR MANICA
Contador


NOELI DE OLIVEIRA PEREIRA
Sec. Municipal da Fazenda


NOEDI CASAGRANDE
Prefeito em Exercício



REDENTORA

Lei de Diretrizes Orçamentárias

Anexo de Metas Fiscais

Relatório de Projeção de Atuarial do RPPS

Exercício: 2025

Usuário / Matrícula: FABIO SILMAR MANICA

Data: 28/08/2024

Hora: 15:11:18

Página 1 de 1

AMF – Tabela 7 (LRF, art.4º, § 2º, inciso IV, alínea "a")

Ano Valor (a)	Receitas Previdenciárias Valor (a)	Despesas Previdenciárias Valor (b)	Resultado Previdenciário c = (a - b)	Saldo Financeiro Do Exercício (d)=(d Exerc. Ant.)+(c)
2024	4.246.116,25	4.300.091,20	-53.974,95	41.515.282,25
2025	4.889.118,58	4.251.146,76	637.971,82	42.153.254,07
2026	4.752.190,26	4.159.427,10	592.763,16	42.746.017,23
2027	4.579.035,28	4.302.305,44	276.729,84	43.022.747,07
2028	4.393.321,45	4.358.377,73	34.943,72	43.057.690,79
2029	4.116.993,40	4.603.336,72	-486.343,32	42.571.347,47
2030	3.944.224,84	4.553.648,01	-609.423,17	41.961.924,30
2031	3.710.523,76	4.630.572,57	-920.048,81	41.041.875,50
2032	3.563.965,06	4.525.022,75	-961.057,69	40.080.817,81
2033	3.434.159,71	4.377.489,46	-943.329,75	39.137.488,06
2034	3.288.519,11	4.262.076,20	-973.557,09	38.163.930,96
2035	3.029.412,06	4.356.467,77	-1.327.055,71	36.836.875,25
2036	2.903.337,27	4.189.923,97	-1.286.586,70	35.550.288,55
2037	2.780.424,33	4.023.210,40	-1.242.786,07	34.307.502,47
2038	2.601.311,49	3.948.365,19	-1.347.053,70	32.960.448,77

Fonte:

Unid. Responsável:

FABIO SILMAR MANICA

Contador

NOELI DE OLIVEIRA PEREIRA

Sec. Municipal da Fazenda

NOEDI CASAGRANDE

Prefeito em Exercício



REDENTORA

Lei de Diretrizes Orçamentárias

Anexo de Metas Fiscais

Estimativa e Compensação de Renúncia de Receita

Exercício: 2025

Usuário / Matrícula: FABIO SILMAR MANICA

Data: 28/08/2024

Hora: 15:14:57

Página 1 de 1

AMF-Demonstrativo VIII(LRF, art. 4º, § 2º, inciso V)

Codigo	Setores/ Programas/ Beneficiário	Modalidade	Tributos/Contribuição	Renúncia de Receita Prevista			Modalidade
				2025	2026	2027	
13	CONTRIBUINTES MUNICIPAIS	DESCONTO	IPTU	45.000,00	48.000,00	55.000,00	PAGAMENTO POR ANTECIPAÇÃO, ESTIMULANDO AOS CONTRIBUINTES A PAGAR SEUS IMPOSTOS COM DESCONTOS.
14	CONTRIBUINTES MUNICIPAIS	DESCONTO	DÍVIDA ATIVA	30.000,00	35.000,00	39.500,00	DESCONTO DA DÍVIDA ATRAVÉS DE LEI ESPECÍFICA AOS CONTRIBUINTES EM DÉBITO COM O MUNICÍPIO.
15	APOSENTADOS DE BAIXA RENDA	ISENÇÃO	IPTU	7.500,00	8.200,00	9.800,00	LANÇAMENTO EM CONTA REDUTORA
TOTAL				82.500,00	91.200,00	104.300,00	

Fonte:

Unid. Responsável:

FABIO SILMAR MANICA

Contador

NOELI DE OLIVEIRA PEREIRA

Sec. Municipal da Fazenda

NOEDI CASAGRANDE

Prefeito em Exercício

**REDENTORA**

Lei de Diretrizes Orçamentárias

Anexo de Metas Fiscais

Margem de Expansão das Despesas Obrigatórias de Caráter Continuado

Exercício: 2025

Usuário / Matrícula: FABIO SILMAR MANICA

Data: 28/08/2024

Hora: 15:15:22

Página 1 de 1

LRF, art. 4º, § 2º, inciso V

EVENTO	VALOR PREVISTO 2025
Aumento Permanente da Receita	-1.109.591,79
Decorrentes de Receitas Tributárias	-70.448,38
Decorrente de Transferências Correntes	-1.039.143,41
(-) Transferências Constitucionais	0,00
(-) Transferências ao FUNDEB	166.026,87
Saldo Final do Aumento Permanente da Receita (I)	-943.564,92
Redução Permanente de Despesa (II)	100,00
Margem Bruta (III) = (I + II)	-943.464,92
Saldo Utilizado da Margem Bruta (IV)	100,00
Novas DOCC	-1.026.981,32
Relativas a Pessoal e Encargos Sociais	-572.674,41
Relativas a Outras Despesas Correntes	-454.306,91
Novas DOCC geradas por PPP	0,00
Margem Líquida de Expansão de DOCC (V) = (III - IV)	83.416,40

Fonte:

Unid. Responsável:

FABIO SILMAR MANICA

Contador

NOELI DE OLIVEIRA PEREIRA

Sec. Municipal da Fazenda

NOEDI CASAGRANDE

Prefeito em Exercício

**REDENTORA**

Lei de Diretrizes Orçamentárias

Anexo II - Riscos Fiscais

Demonstrativos de Riscos Fiscais e Providências

Exercício: 2025

Usuário / Matrícula: FABIO SILMAR MANICA

Data: 28/08/2024

Hora: 15:16:01

Página 1 de 1

ARF (LRF, art. 4º, § 3º)

RS 1,00

Ano	PASSIVOS CONTINGENTES		PROVIDÊNCIAS	
	Descrição dos Riscos	Valor	Descrição da Providência	Valor
2025	Passivo Contingente	220.000,00	CRÉDITOS SUPLEMENTARES	220.000,00
Subtotal		220.000,00	Descrição dos Riscos	220.000,00

ARF (LRF, art. 4º, § 3º)

RS 1,00

Ano	DEMAIS RISCOS FISCAIS PASSIVOS		PROVIDÊNCIAS	
	Descrição dos Riscos	Valor	Descrição da Providência	Valor
2025	Riscos e eventos fiscais imprevistos	250.000,00	CRÉDITOS SUPLEMENTARES	250.000,00
Subtotal		250.000,00	Descrição dos Riscos	250.000,00
TOTAL GERAL DE RISCOS		470.000,00	TOTAL GERAL DE PROVIDÊNCIAS	470.000,00

Fonte:

Unid. Responsável:

FABIO SILMAR MANICA

Contador

NOELI DE OLIVEIRA PEREIRA

Sec. Municipal da Fazenda

NOEDI CASAGRANDE

Prefeito em Exercício